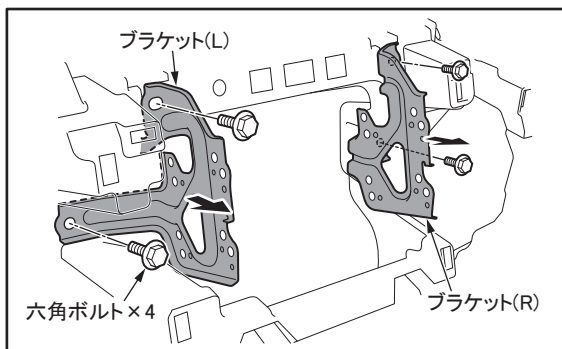


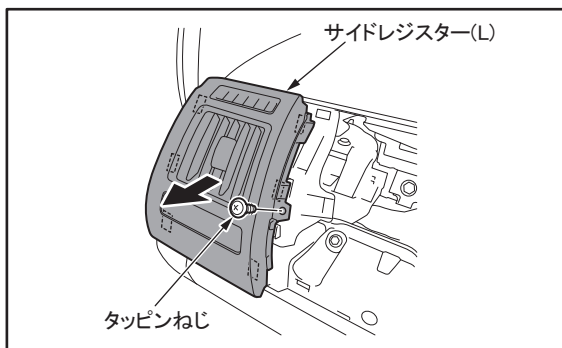
5.センタークラスターを取り外す。

取り外したセンタークラスターは使用しませんので、お客様へお渡しください。  
本機を取り外して、もとの状態に戻す際に、使用することがあります。

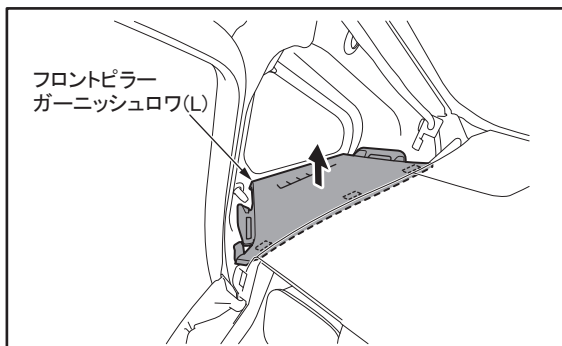


6.ブラケットを取り外す。

取り外したブラケットは使用しませんので、お客様へお渡しください。  
本機を取り外して、もとの状態に戻す際に、使用することがあります。



7.サイドレジスター(L)を取り外す。



8.フロントピラーガーニッシュロウ(L)を取り外す。