



## 安全上のご注意

必ずお守りください

人への危害、財産の損害を防止するため、必ずお守りいただくことを説明しています。


■誤った使いかたをしたときに生じる危害や損害の程度を区分して、説明しています。

 **警告** 「死亡や重傷を負うおそれがある内容」です。


 **注意** 「軽傷を負うことや、財産の損害が発生するおそれがある内容」です。

■お守りいただく内容を次の図記号で説明しています。(次は図記号の例です)

 してはいけない内容です。

 実行しなければならない内容です。

## 警告

 **本機はDC12 V $\ominus$ アース車専用です**  
DC24 V車には使用できません。火災や故障の原因となります。

**説明書に従って、取り付けや配線をする**  
作業は手順通りに正しく行ってください。火災や故障の原因となります。

**作業前に、車体のパイプ類・タンク・電気配線などの位置を確認する**  
車体に穴を開けて取り付ける場合は、パイプ類・タンク・電気配線などに干渉・接触しないようにし、加工部にサビ止め・浸水防止処置をしてください。火災や感電の原因となります。

**作業前に、必ずバッテリーの $\ominus$ 端子を外す**  
外さずに作業をすると、ショートによる感電やけがの原因となります。

**使用しないコードの先端などは、テープなどで絶縁する**  
被覆がない部分が金属部に接触すると、ショートによる火災や感電、故障の原因となります。


**サイドブレーキコードを正しく配線する**  
安全機能が働かず、交通事故の原因となります。

**コード類は、運転を妨げないように引き回す**  
ステアリング・シフトレバー・ブレーキペダルなどに巻きつくと、交通事故の原因となります。


**作業後は、車の電装品\*の動作確認をする**  
正常に動作しないと、火災や感電、交通事故の原因となります。  
\*ブレーキ、ライト、ホーン、ハザード、ウinkerなど

**フィルムアンテナは、保安基準に従って取付許容範囲に貼り付ける**  
**オンダッシュモニターは、保安基準(前方視界基準)に従って取り付ける**  
視界不良による事故の原因となります。


**ヒューズは、必ず規定容量品を使用し、交換は専門技術者に依頼する**  
規定容量を超えるヒューズを使用すると、火災や故障の原因となります。

 **分解や改造をしない**  
特に、コードの被覆を切って他の機器の電源を取るのは、絶対におやめください。  
交通事故や火災、感電、故障の原因となります。

分解禁止

 **視界や運転を妨げる場所\*、同乗者に危険をおよぼす場所には、取り付けない**  
交通事故やけがの原因となります。  
\*ステアリング・シフトレバー・ブレーキペダル付近など


## 警告

 **エアバッグの動作を妨げる場所には、取り付けや配線をしない**  
エアバッグが動作しなかったり、動作したエアバッグでナビゲーションや部品が飛ばされ、死亡事故の原因となります。車両メーカーに作業上の注意事項を確認してから作業を行ってください。

**取り付けやアース配線に、車の保安部品\*を使わない**  
制御不能や発火、交通事故の原因となります。  
\*ステアリング、ブレーキ系統、タンクなどのボルトやナット

**ねじなどの小物部品は、乳幼児の手の届かぬところに置かない**  
誤って、飲み込むおそれがあります。  
万一飲み込んだと思われるときは、すぐに医師にご相談ください。

## 注意


 **取り付け(取り外し)や配線は、専門技術者に依頼する**  
誤った取り付けや配線をした場合、車に支障をきたすことがありますので、お買い上げの販売店にご依頼ください。

**必ず、付属品や指定の部品を使用する**  
機器の損傷や確実に固定できず、事故や故障、火災の原因となります。

**GPSアンテナを車外に取り付けた場合には、水\*が浸入しないように車内へ引き込む**  
火災や感電の原因となります。

\*雨や洗車の水など

**取り付け場所の汚れ(ごみ・ほこり・油)などを取り除き、しっかり取り付ける**  
走行中に外れ、交通事故やけがの原因となります。  
ときどき取り付け状態(接着やねじのゆるみなど)を点検してください。  
●オンダッシュモニターを取り付けるモニター台座は、付属のねじでしっかりと固定してください。

 **ナビゲーションユニットは、高温になる場所\*に取り付けない**  
火災や故障の原因となります。  
\*直射日光やヒーターの熱風などが直接あたるところ

**コードを破損しない**  
断線やショートによる火災や感電、故障の原因となります

- 傷つける、無理に引っ張る、折り曲げる、ねじる、加工する、重いものを載せる、熱器具へ近づける、車の金属部や高温部に接触させるなどしない
- 車体やねじ、可動部(シートレールなど)へ挟み込まないように引き回す
- ドライバーなどの先で押し込まない

**振動や傾きのある不安定な場所には、取り付けない**  
走行中に外れ、交通事故やけがの原因となります。

**水のかかる場所や湿気・ほこり・油煙の多い場所に取り付けない**  
水や油煙などが入ると、発煙や発火、故障の原因となります。

**ナビゲーションユニットの通風孔をふさがない**  
内部に熱がこもり、火災や故障の原因となります。