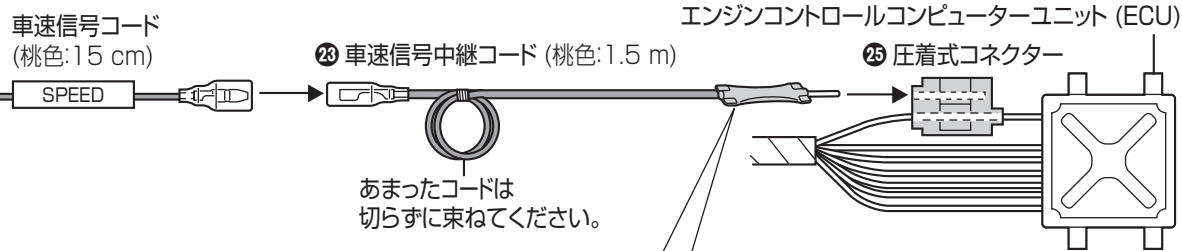


車速信号コードを接続する

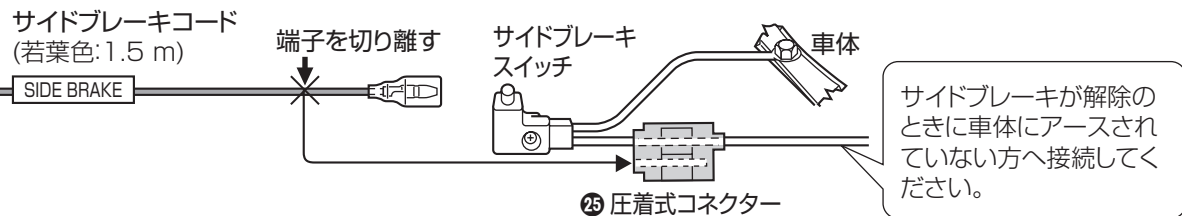
車速信号取り出し箇所は、車種・年式・エンジン型式によって異なりますので、お買い上げの販売店にご相談ください。必ず、付属の車速信号中継コードを使用してください。



この部分は回路保護部品です。切り離したりせず、必ずこの状態のまま車速信号取り出し箇所の方向に接続してください。

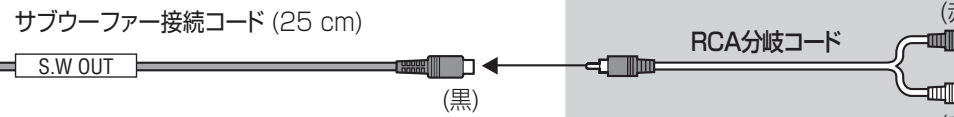
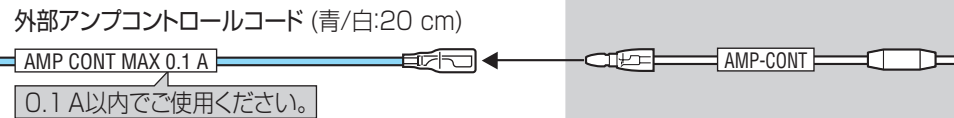
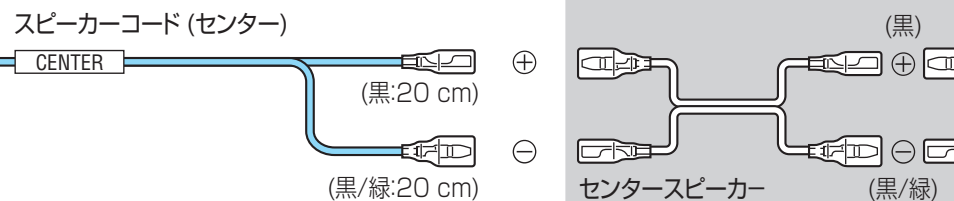
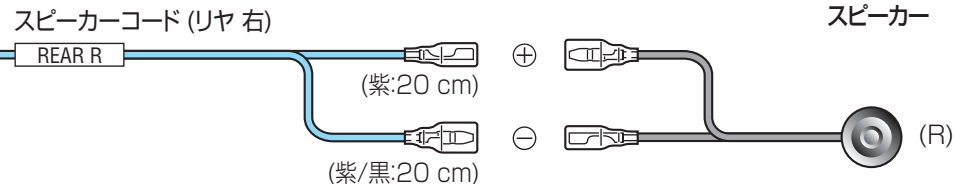
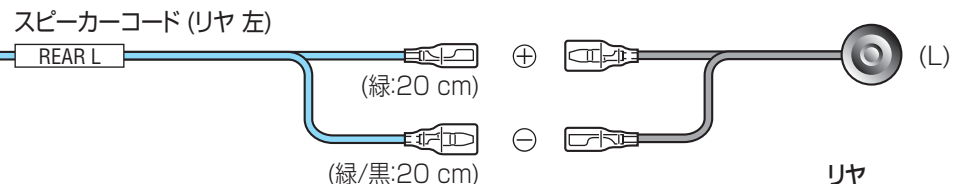
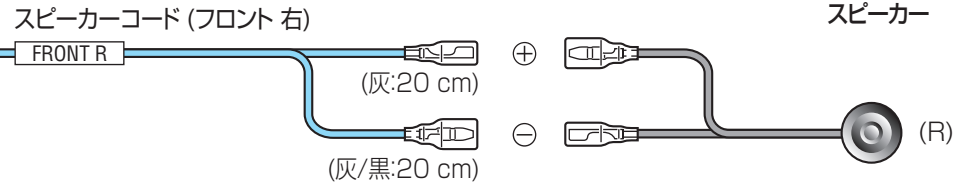
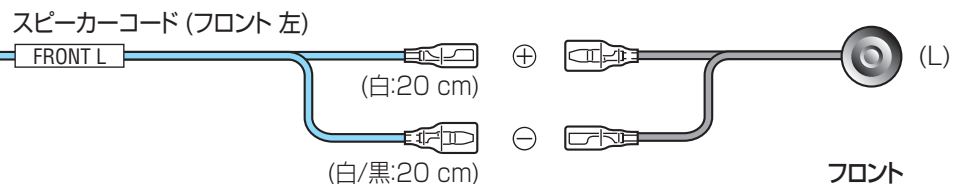
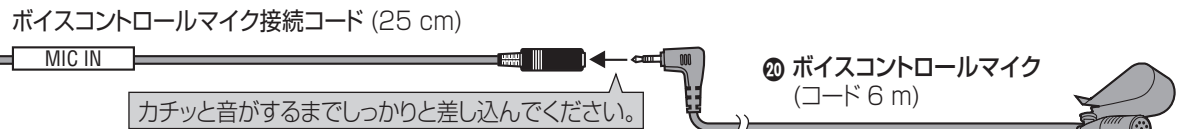
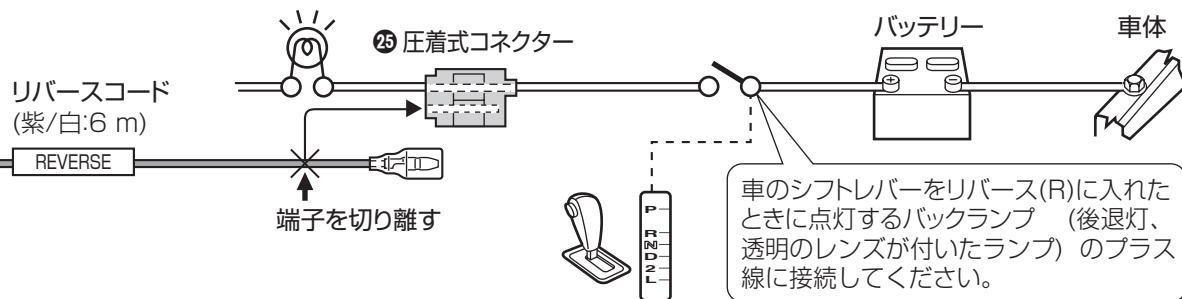
サイドブレーキコードを接続する

サイドブレーキコードは必ず接続してください。正しく接続し、サイドブレーキを引いていない場合には、操作が制限されます。



リバースコードを接続する

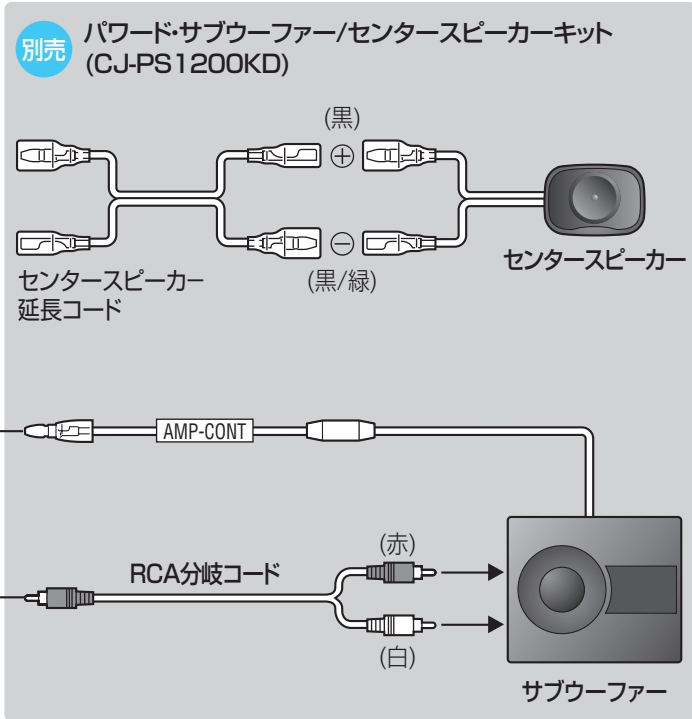
リバースコードは必ず接続してください。自車位置が正しく表示されない場合があります。



● 最大入力50 W以上のハイパワー用で、インピーダンスが4 Ωから8 Ωのスピーカーを使用してください。

● 使用しないスピーカーのコードは、先端をビニールテープなどで絶縁してください。

● 接続したスピーカーに合わせて「スピーカー設定」をしてください。(取扱説明書「ナビ編」)



別売のBluetoothユニット(CY-BT200D)を接続する