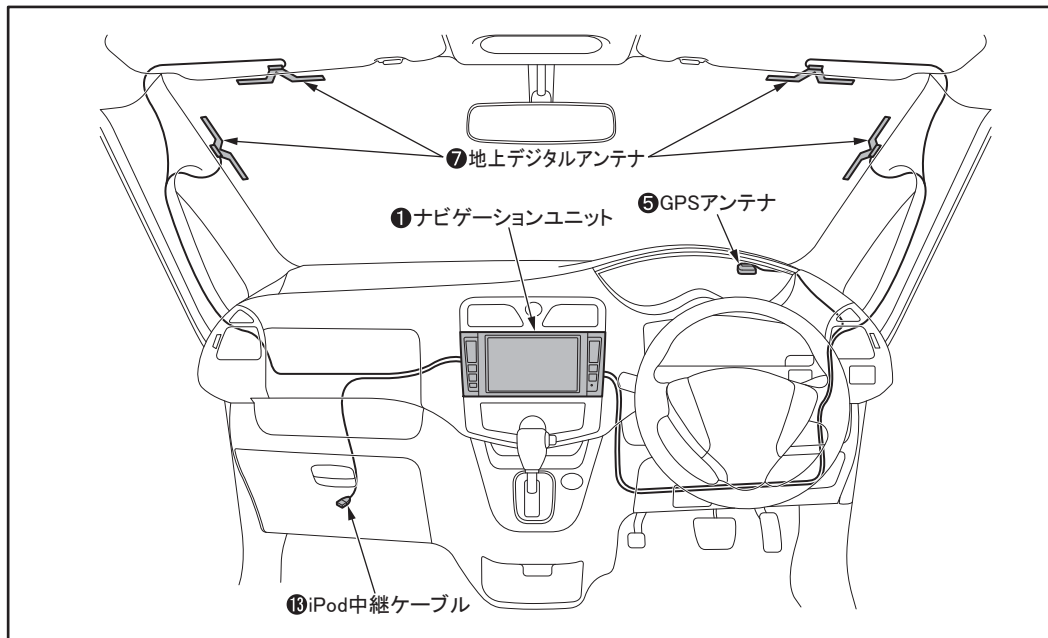
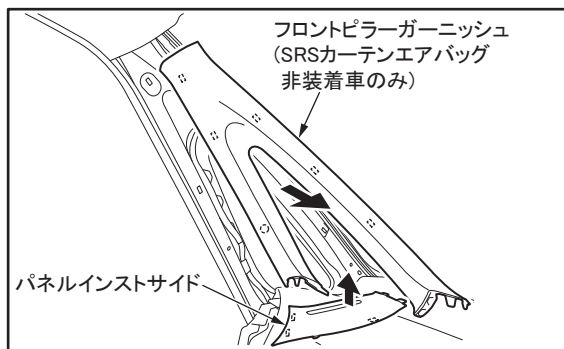


取付概要



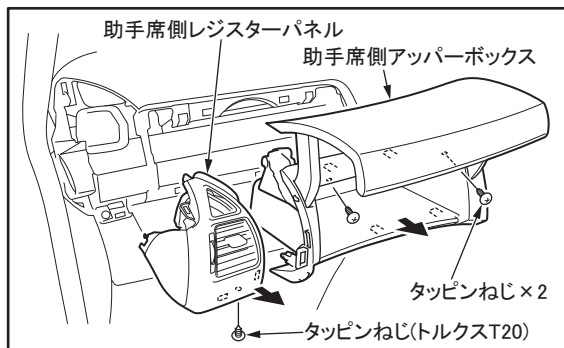
車両部品の取り外しかた

作業を始める前にバッテリーの⊖端子を外してください。



1. パネルインストサイドを取り外す。
2. フロントピラーガーニッシュを取り外す。
(SRSカーテンエアバッグ非装着車のみ)

図は助手席側を示しています。
(運転席側も同様に取り外してください。)



3. 助手席側レジスターパネルを取り外す。
4. 助手席側アッパーボックスを取り外す。