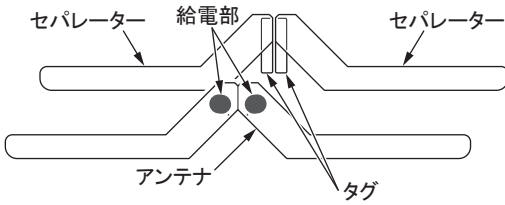


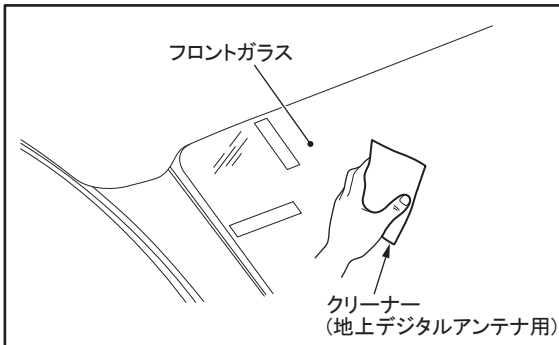
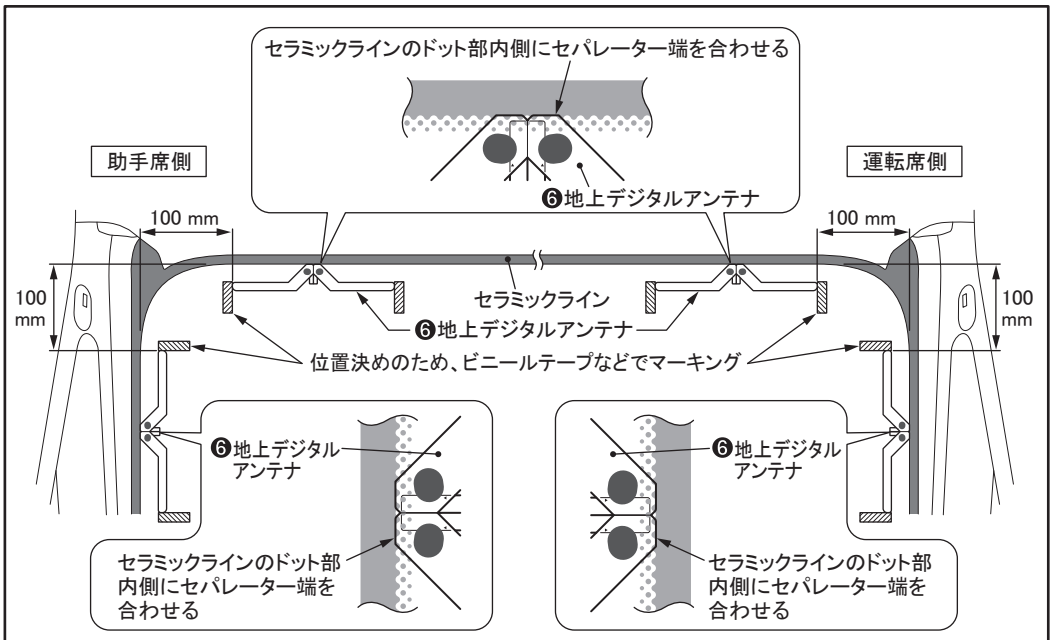
地上デジタルアンテナの取り付けかた

■分解図



- ・アンテナは2層構造になっています。
- ・アンテナは折り曲げないよう、お取り扱いにご注意ください。

1. 車室内から地上デジタルアンテナの位置決めをする。



2. フロントガラス (車室内側)のアンテナ設置面の汚れ(ごみ、油)などをクリーナーで拭き取る。