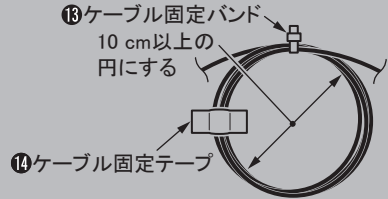
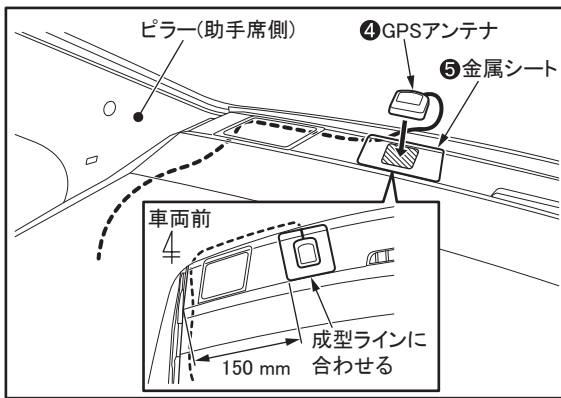


7. オーディオスペースに向けて地上デジタルアンテナコードを配線する。

- ・地上デジタルアンテナコードの固定はケーブル固定テープおよびケーブル固定バンドを使用してください。
- ・余った地上デジタルアンテナコードはケーブル固定バンドを使用して、10 cm以上の円を作ってまとめ、ケーブル固定テープで車両側へ固定してください。

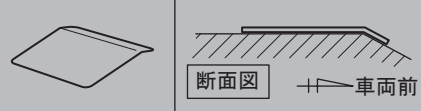


GPSアンテナの取り付けかた

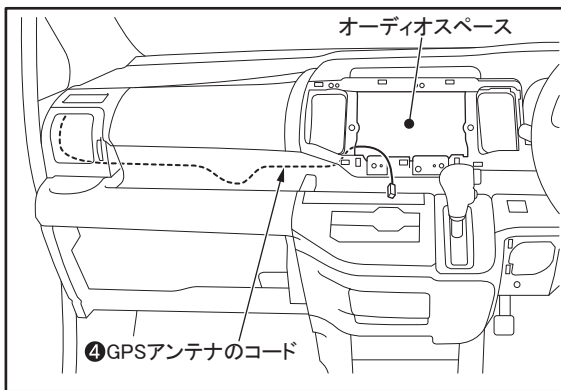


1. 金属シートの裏紙をはがし、運転席側ダッシュボード上に貼り付ける。

ダッシュボードの形状に合わせて、5 金属シートの先端を曲げてください。



2. GPSアンテナを金属シートに取り付ける。



3. オーディオスペースに向けてGPSアンテナのコードを配線する。

- ・GPSアンテナのコードの固定はケーブル固定テープおよびケーブル固定バンドを使用してください。
- ・余ったGPSアンテナのコードはケーブル固定バンドを使用して、10 cm以上の円を作ってまとめ、ケーブル固定テープで車両側へ固定してください。

