

便利メモ（おぼえのため、記入されると便利です）

お買い上げ日	年	月	日
販売店名	☎ ( )	-	

# Panasonic®

## 取付説明書

### サイドブレーキコード



品番：**CA-LND010D**

このたびは、パナソニック製品をお買い上げいただき、まことにありがとうございます。

- 本説明書およびカーナビゲーションの説明書をよくお読みのうえ、正しく安全にお使いください。
- ご使用前に、裏面の「安全上のご注意」を必ずお読みください。
- この説明書は大切に保管してください。

適合機種(2010年3月現在)

CN-MP700D/MP700VD      CN-MP500D/MP500VD  
CN-SP700L/SP700VL      CN-SP500L/SP500VL  
CN-SP300L

詳しくは、お買い上げの販売店にご相談ください。

## パナソニック株式会社 オートモーティブシステムズ社

〒224-8520 横浜市都筑区池辺町 4261 番地

### お客様ご相談センター

- フリーダイヤル ☎ 0120-50-8729  
受付 9:00 ~ 17:00/365日
- ナビダイヤル\* ☎ 0570-09-1265 (携帯電話など)
- F A X\* ☎ 045-938-1573  
受付 9:00 ~ 17:00  
(土・日・祝日・当社休日を除く)




\* ご利用の際の通信料は、お客様のご負担となります。

© Panasonic Corporation 2010

YEFM0410074 FX0310-O

### 内容物の確認

万一、不備な点がございましたら、お買い上げの販売店へお申し付けください。

品名	数量	添付品
 サイドブレーキコード (2m)	1	取付説明書(本書) …… 1
 圧着式コネクタ	1	● 寸法は、おおよその数値です。
 コードクランパー	2	● イラストはイメージであり、実際と異なる場合があります。

## 安全上のご注意 (必ずお守りください)

### 警告



説明書に従って、正しく取り付けや配線をする  
火災や故障の原因になります。作業が困難な場合は、お買  
い上げの販売店(専門業者)へご相談ください。

コード類は、運転を妨げないように引き回す  
ステアリング・シフトレバー・ブレーキペダルなどに巻き  
つくると、交通事故の原因になります。

作業後は、車の電装品\*の動作確認をする  
正常に動作しないと、火災や感電、交通事故の原因になります。  
\* ブレーキ、ライト、ホーン、ハザード、ウinkerなど



クランパーなどの小物部品は、乳幼児の手の届く  
ところに置かない  
誤って、飲み込むおそれがあります。万一飲み込んだと  
思われるときは、すぐに医師にご相談ください。



分解や改造をしない  
特に、コードの被覆を切って他の機器の電源を取るのは、  
絶対におやめください。  
交通事故や火災、感電、故障の原因になります。

分解禁止

### 注意



コードを破損しない  
断線やショートによる火災や感電、故障の原因になります。  
● 傷つける、無理に引っ張る、折り曲げる、ねじる、加工  
する、重いものを載せる、熱器具へ近づける、車の金属  
部や高温部に接触させるなどしない  
● 車体やねじ、可動部(シートレールなど)へ挟み込まな  
いように引き回す  
● ドライバーなどの先で押し込まない

## 接続のしかた

- サイドブレーキの仕様は車種によって異なります。  
詳しくは、お車のカーディーラーへご相談ください。
- 作業が困難な場合は、お買い上げの販売店(専門業者)へご相談ください。

カーナビゲーションの走行/停止判定を「配線」に設定してご使用ください。

