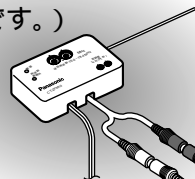


別売品の接続について

本機は、別売の機器との接続でシステムアップすることができます。
詳しい設置・接続方法は、本機の取扱説明書、および各機器の説明書をご覧ください。

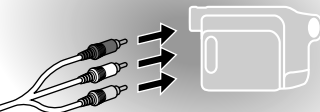
FMトランスミッター CY-ZFM10D

テレビの音声を車載のFMラジオを通して聞くことができます。
(DVDの音声はステレオで出力されますが、テレビの音声は、モノラルです。)



AVコード (3 m) CA-L093D

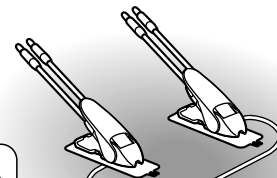
ビデオカメラまたは家庭用テレビの映像/
音声入出力端子に接続して使用します。



AVコードとFMトランスミッターは、同時に接続できません。

室外用4chダイバーシティアンテナ CL-T70D

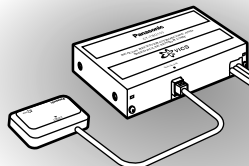
テレビの受信状態が安定します。



室内用の、CL-T80D
もあります。

VICSビーコン受信機・ 自立航法ユニット CY-TBG100D

電波/光ビーコンからVICS情報を受信できます。
GPS信号を受信しにくい場所でも正確に自車位置を表示できます。

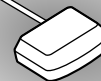


CY-TBG100D以外のVICSビーコン受信機・
自立航法ユニットは使用できません。

一番上の端子(VICS)は、必ず接続してください。

GPSアンテナ (5 m) CA-GP50D

室外用のGPSアンテナです。
本機に付属の室内用GPSアンテナでGPS信号を受信しにくいときにご使用ください。



→ シガーライターのソケットへ
(12 V \ominus アース車専用)

→ サイドブレーキコードへ