

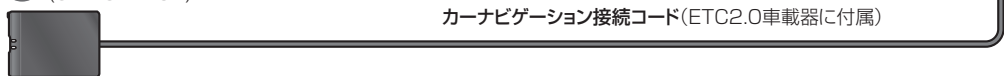
他の機器と組み合わせて使う

組み合わせる前に

- コネクターは確実に差し込んでください。
- ケーブルやコネクターが足で踏まれたり、運転や乗り降りの妨げにならないように、市販のクランパーやテープなどで要所を固定してください。
- 推奨品以外はご使用になれない場合がありますので、お買い上げの販売店にご相談ください。
- 使いかたについては、取扱説明書をご覧ください。
- 接続する機器の説明書も、よくお読みください。

ETC2.0車載器

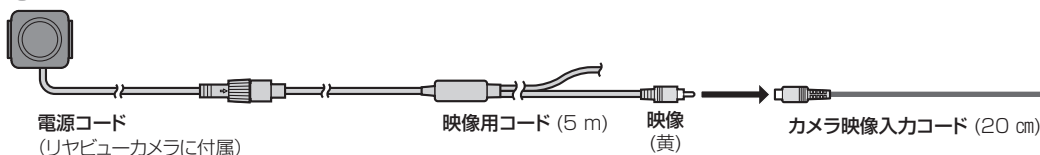
別売 ETC2.0車載器 (旧名称: DSRC車載器)
(CY-DSR140D)



- 機種によっては、本機との接続に別売のDSRC車載器-カーナビゲーション接続コード(CA-DC10D)が必要となる場合があります。詳しくは、接続する機器の説明書をご覧ください。

リアビューカメラ

別売 リヤビューカメラ
(CY-RC90KD)



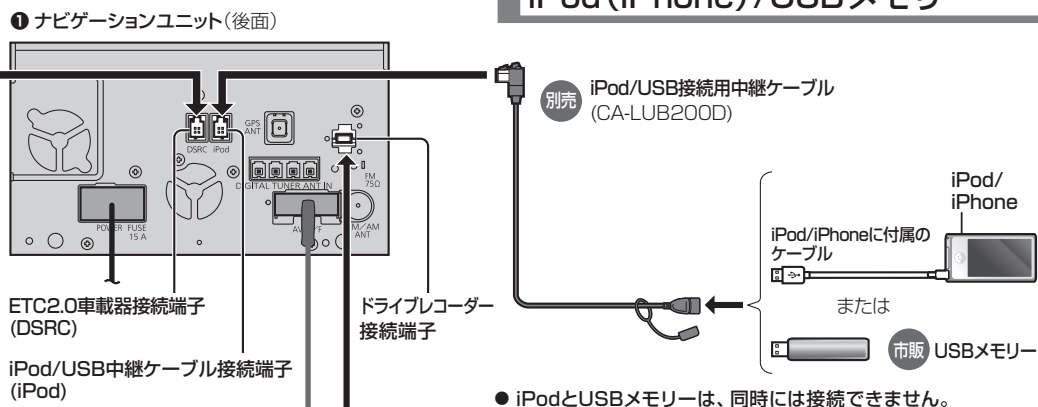
- 別売のマルチカメラシステム(CY-MCRS71KD)*1を接続する場合は、マルチカメラの信号コードを本機のリバースコードに接続してください。

*1 生産完了品

■ iPod/USBメモリー使用時のお願い

- 必ず別売のiPod/USB接続用中継ケーブル(CA-LUB200D)で接続してください。他のナビゲーションに付属されているケーブルを使用すると、正しく動作しない場合があります。
- iPodは、電源を入れたうえで本機と接続してください。
- 取り付け・取り外しをするときにケーブルを引っ張らないでください。
- 運転中に動かないように市販のホルダーなどでしっかり固定してください。
- 固定する際は、エアバッグの動作を妨げないようにしてください。
- 車内の温度が高くなる場所に放置しないでください。
- 高熱部や車体の金属部、ヒーターの熱風や直射日光を避けて配線してください。
- 使用しないときは必ずコネクターにカバーやキャップをかぶせて保護してください。
- 適合機種については、取扱説明書および当社サイトをご覧ください。

iPod (iPhone) /USBメモリー



⑩ 車両インターフェースコード

ドライブレコーダー

