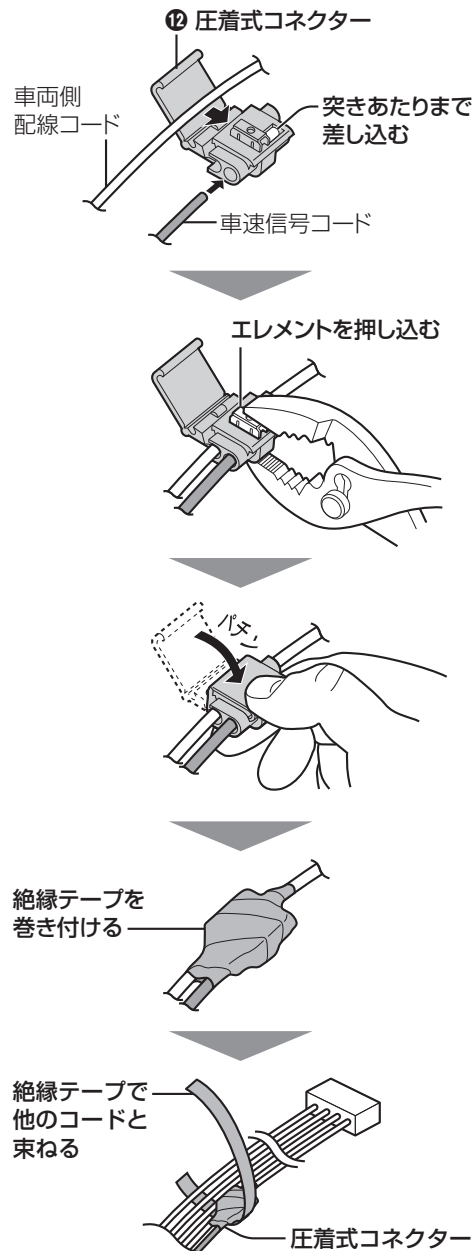


配線のしかた

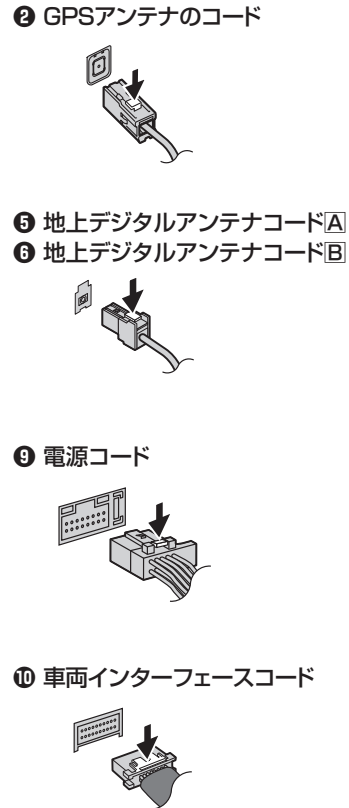
圧着式コネクタの取り付けかた

指定の箇所以外に使用しないでください。



ロック付きコードの取り外しかた

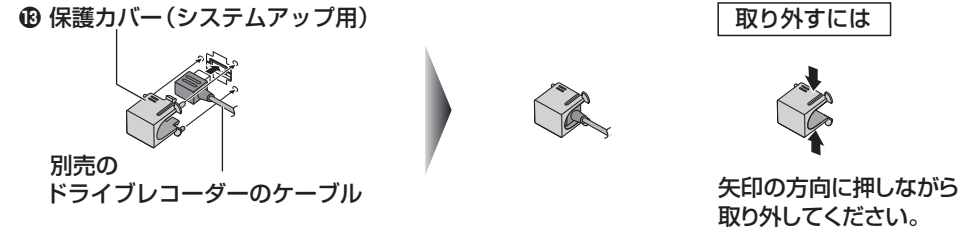
矢印の方向に押しながら、取り外す。
●無理に引っ張ると破損する場合があります。
●必ず、ロックが解除されていることを確認してから取り外してください。



保護カバーの取り付けかた (外れ防止・コネクタ保護)

■ 保護カバー (システムアップ用)

別売ドライブレコーダーを接続時は、必ずコネクタにカバーをかぶせてください。



お願い

●無理に引っ張ると、破損する場合があります。
必ず、カバーのロックが解除されていることを確認してから取り外してください。
カバーが取り外しにくい場合は、いったん押し込んでから、もう一度取り外してください。