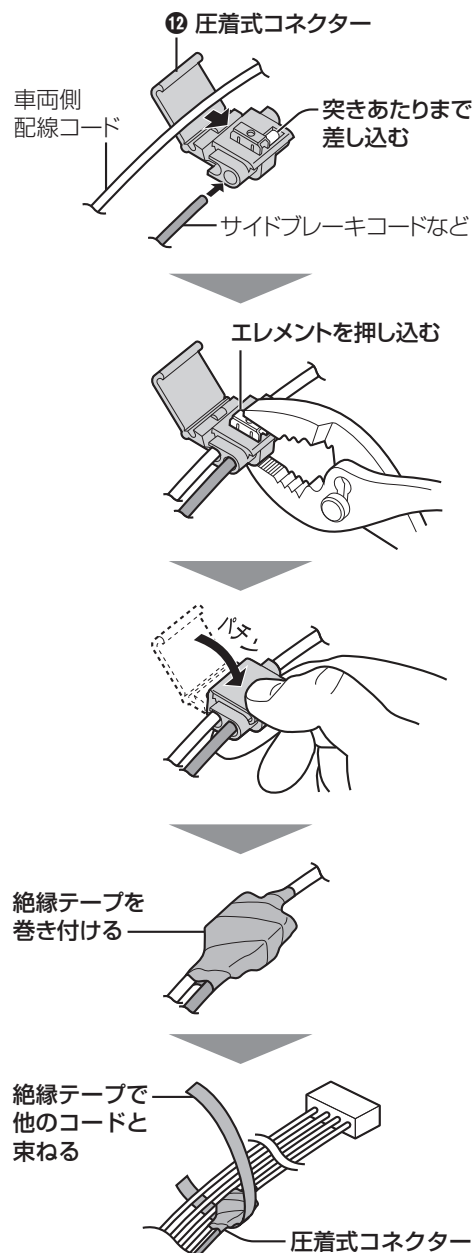


配線のしかた

圧着式コネクタの取り付けかた

指定の箇所以外に使用しないでください。




ロック付きコードの取り外しかた

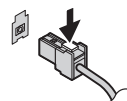
矢印の方向に押しながら、取り外す。

- 無理に引っ張ると破損する場合があります。
- 必ず、ロックが解除されていることを確認してから取り外してください。

② GPSアンテナのコード

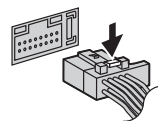


⑤ 地上デジタルアンテナコードA

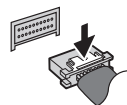


⑥ 地上デジタルアンテナコードB

⑨ 電源コード



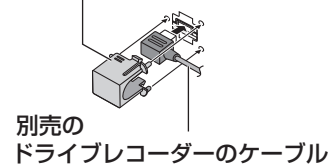
⑩ 車両インターフェースコード



保護カバーの取り付けかた (外れ防止・コネクタ保護)

別売のドライブレコーダーを接続時は、必ずコネクタにカバーをかぶせてください。

⑬ 保護カバー (システムアップ用)



取り外すには



お願い

- 無理に引っ張ると、破損する場合があります。
- 必ず、カバーのロックが解除されていることを確認してから取り外してください。
- カバーが取り外しにくい場合は、いったん押し込んでから、もう一度取り外してください。