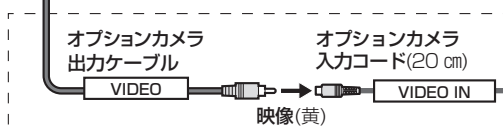
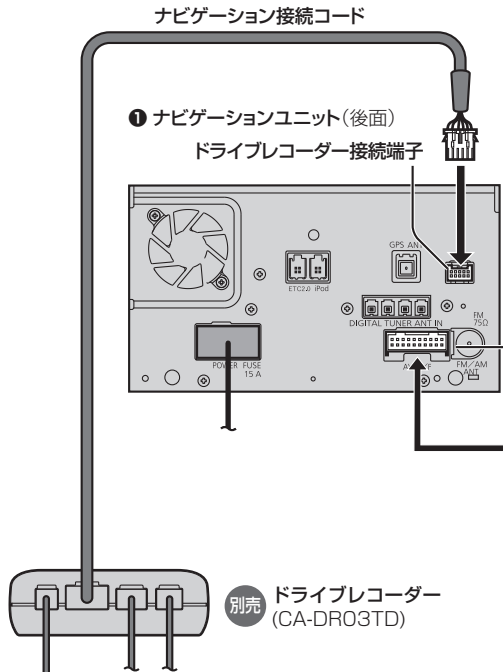


他の機器と組み合わせて使う (続き)

ドライブレコーダー (CA-DR03TD)



カメラ映像入力コード(CAMERA IN)と間違えずに接続してください。

ドライブレコーダーのリヤカメラで後方を確認する、ワンタッチ後方ビュー&リバース後方ビュー機能を利用する場合に接続してください。(ワンタッチ後方ビュー&リバース後方ビュー機能を利用しない場合は、接続する必要はありません。)

お知らせ

- ドライブレコーダー (CA-DR03D) との組み合わせについては、P.17 をご覧ください。

車両 AV インターフェースコード

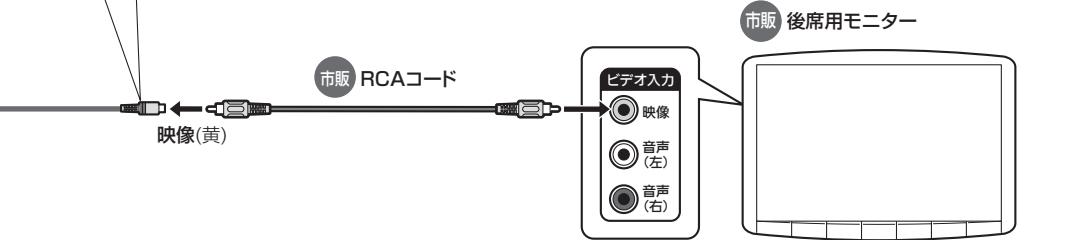
後席用モニターやビデオカメラなどを接続するには、別売の車両 AV インターフェースコード (CA-LAV200D) が必要です。



下記のコードは、付属の車両インターフェースコードと同様に配線してください。(P.8)

後席用モニター

- 本機の映像を見る場合は、後席用モニターを映像入力モード(「ビデオ」など)に切り換えてください。
- 著作権保護された番組をビデオデッキなどで録画する際、著作権保護のための機能が働き、正しく録画できません。また、この機能により、再生目的でもビデオデッキを介してモニター出力した場合には画質劣化する場合がありますが、機器の問題ではありません。著作権保護された番組を視聴する場合は、本製品とモニターを直接接続して楽しみください。
- アナログ出力が禁止されている動画データは、出力できません。



ビデオカメラ

