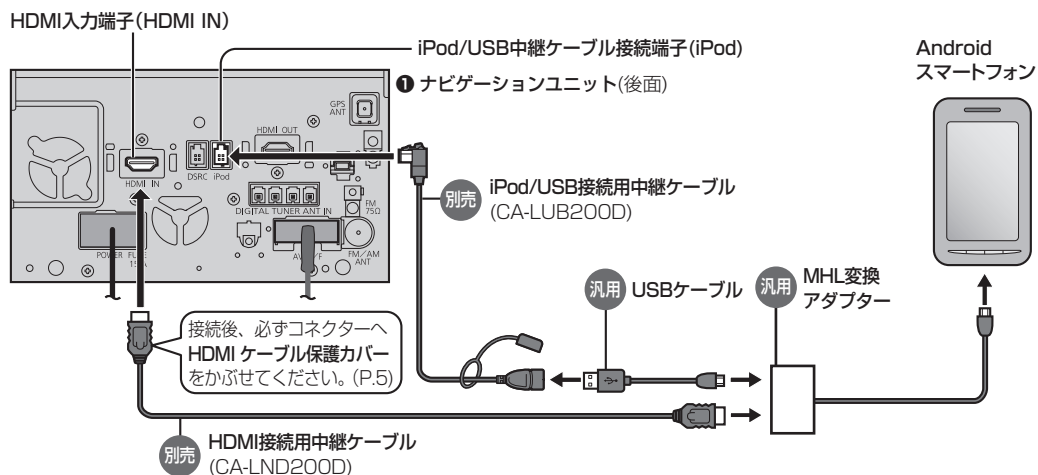


他の機器と組み合わせて使う(続き)

スマートフォン連携 (Drive P@ss)

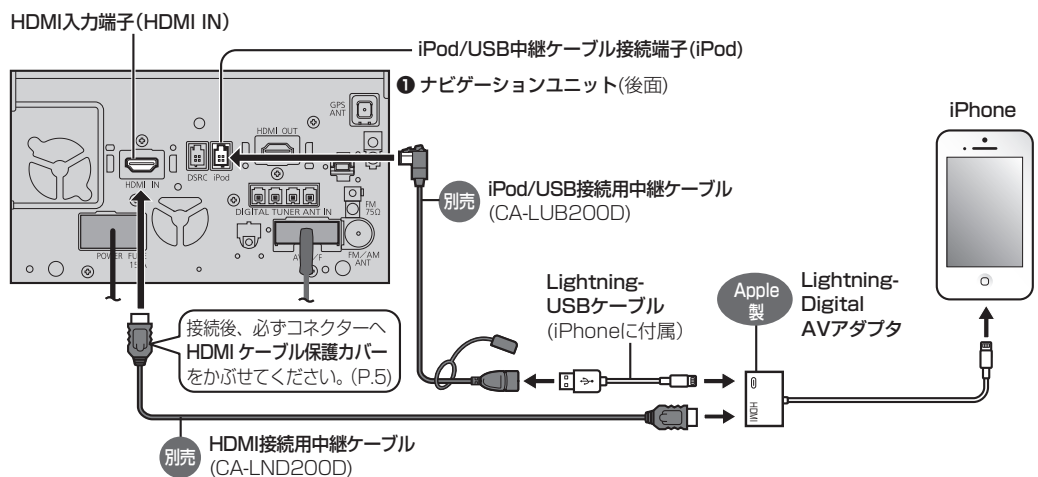
- スマートフォンによって必要なケーブルや機器が異なりますので、ご確認ください。
- 音声認識/「NaviCon®」/「CarAV remote」を利用する場合は、スマートフォンをケーブルで接続する必要はありません。

Androidスマートフォンを接続する場合



- 接続するスマートフォンに適合したMHL変換アダプターやUSBケーブルをご使用ください。

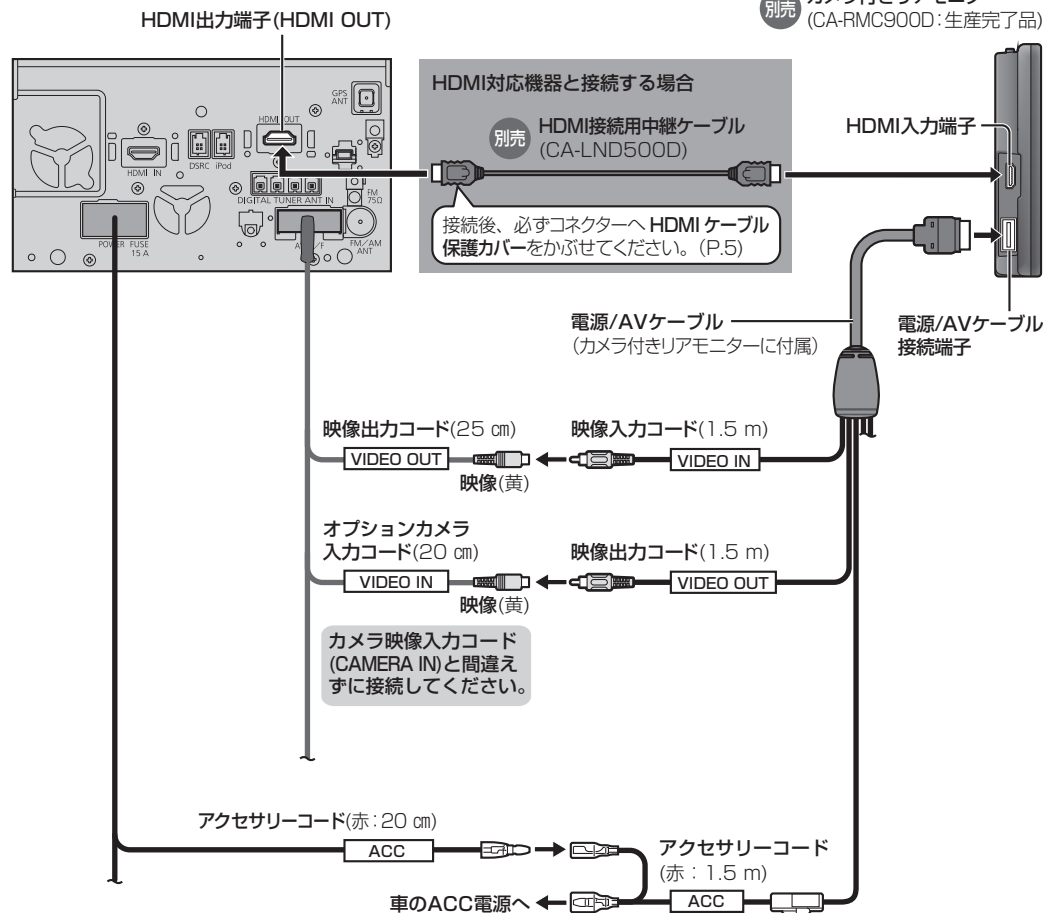
iPhoneを接続する場合



- Drive P@ssを利用しながらiPodを再生することはできません。Drive P@ss利用中は、Drive P@ss用のアプリ「Music Player for Drive P@ss」を使ってiPhone内の音楽を再生するか、配線を変えてiPodを再生してください。(P.17)
- Lightningコネクターを持つiPhoneのみ接続できます。

後席用モニター

① ナビゲーションユニット(後面)



- 本機のHDMI出力端子と映像出力コードは、必ず1台の後席用モニターに接続してください。別のモニターに接続しても、本機の映像を同時に複数のモニターで視聴することはできません。