

# 他の機器と組み合わせて使う(続き)

## ETC2.0車載器

別売 ETC2.0車載器 (旧名称:DSRC車載器)  
(CY-DSR140D)



カーナビゲーション接続コード(ETC2.0車載器に付属)

●機種によっては、本機との接続に別売のDSRC車載器・カーナビゲーション接続コード(CA-DC10D)が必要となる場合があります。詳しくは、接続する機器の説明書をご覧ください。

## ビデオカメラ

HDMI対応機器の場合(HDMIケーブルで接続する)

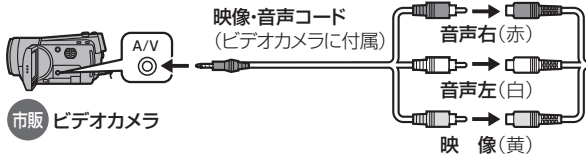


別売 HDMI接続用中継ケーブル  
(CA-LND200D)

市販 ビデオカメラ

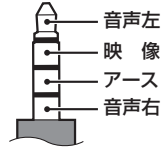
接続後、必ずコネクターへ  
HDMI ケーブル保護カバー  
をかぶせてください。(P.5)

汎用機器の場合(映像・音声入力コードで接続する)



汎用 変換コード  
[4極ミニ(オス)↔RCA(ステレオ音声・映像)(メス)]

4極ミニプラグは、  
右記の配線パターン  
のものをお使いくだ  
さい。



## リアビューカメラ

別売 リヤビューカメラ  
(CY-RC90KD)



電源コード(リヤビューカメラに付属)

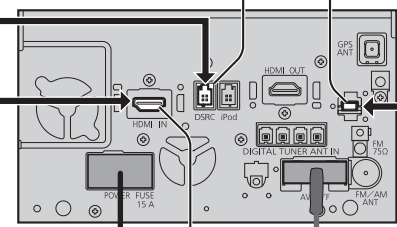
映像用コード(5 m)

映像(黄)

CAMERA IN  
カメラ映像入力コード(20 cm)

●別売のマルチカメラシステム(CY-MCRS71KD:生産完了品)を接続する場合は、マルチカメラの信号コードを本機のリバーコードに接続してください。

① ナビゲーションユニット(後面)  
ドライブレコーダー接続端子  
ETC2.0車載器接続端子(DSRC)



HDMI入力端子  
(HDMI IN)

## ドライブレコーダー

ドライブレコーダーの  
ナビゲーション接続コード

接続後、必ずコネクターへ  
保護カバー(システムアップ用)  
をかぶせてください。(P.5)

別売 ドライブレコーダー  
(CA-DRO2D)

