

他の機器と組み合わせて使う(続き)

ETC2.0車載器

別売 ETC2.0車載器 (旧名称:DSRC車載器)
(CY-ET2500VD)



カーナビゲーション接続コード(ETC2.0車載器に付属)

● 接続する機器によっては、別売のDSRC車載器・カーナビゲーション接続コード(CA-DC10D)を使用して接続する場合があります。詳しくは、接続する機器の説明書をご覧ください。

ビデオカメラ

HDMI対応機器の場合(HDMIケーブルで接続する)



別売 HDMI接続用中継ケーブル
(CA-LND200D)

市販 ビデオカメラ

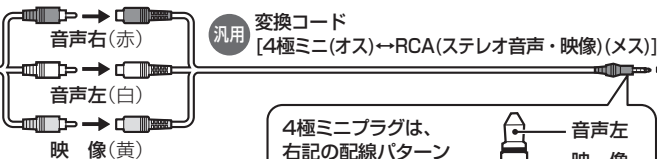
接続後、必ずコネクターへ
HDMIケーブル保護カバー
をかぶせてください。(P.7)

汎用機器の場合(映像・音声入力コードで接続する)



映像・音声コード
(ビデオカメラに付属)

市販 ビデオカメラ

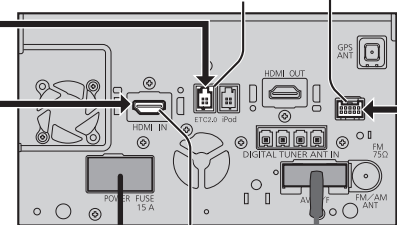


4極ミニプラグは、
右記の配線パターン
のものをお使いくだ
さい。

音声左
映像
アース
音声右

① ナビゲーションユニット(後面)

ドライブレコーダー接続端子
ETC2.0車載器接続端子(ETC2.0)

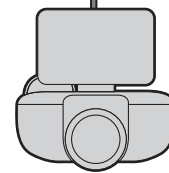


HDMI入力端子
(HDMI IN)

ドライブレコーダー

ドライブレコーダーの
ナビゲーション接続コード

別売 ドライブレコーダー
(CA-DR02SD)



リアビューカメラ

別売 リヤビューカメラ
(CY-RC90KD)



電源コード(リヤビューカメラに付属)

映像用コード(5 m)

映像(黄)

CAMERA IN
カメラ映像入力コード(20 cm)

● 別売のマルチカメラシステム(CY-MCRS71KD:生産完了品)を接続する場合は、マルチカメラの信号コードを本機のリバーコードに接続してください。