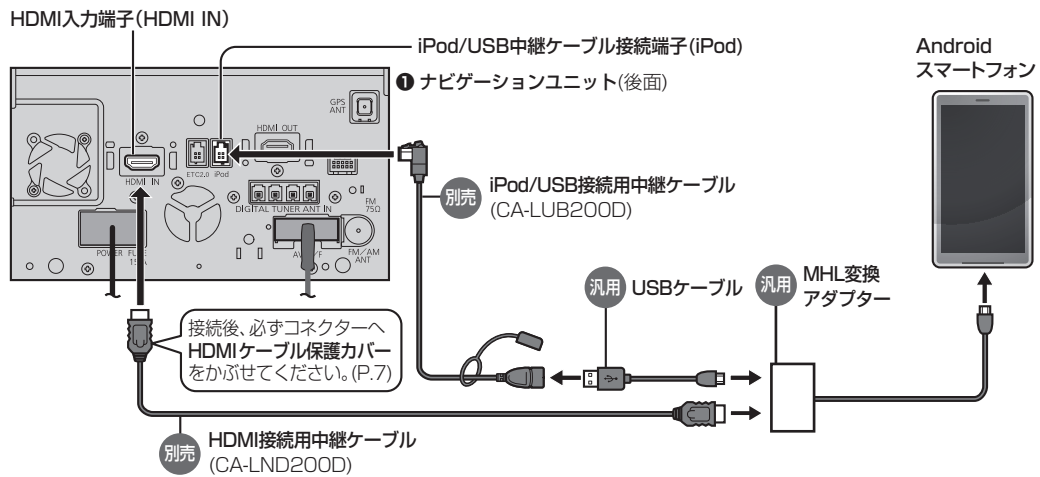


# 他の機器と組み合わせて使う(続き)

## スマートフォン連携(Drive P@ss)

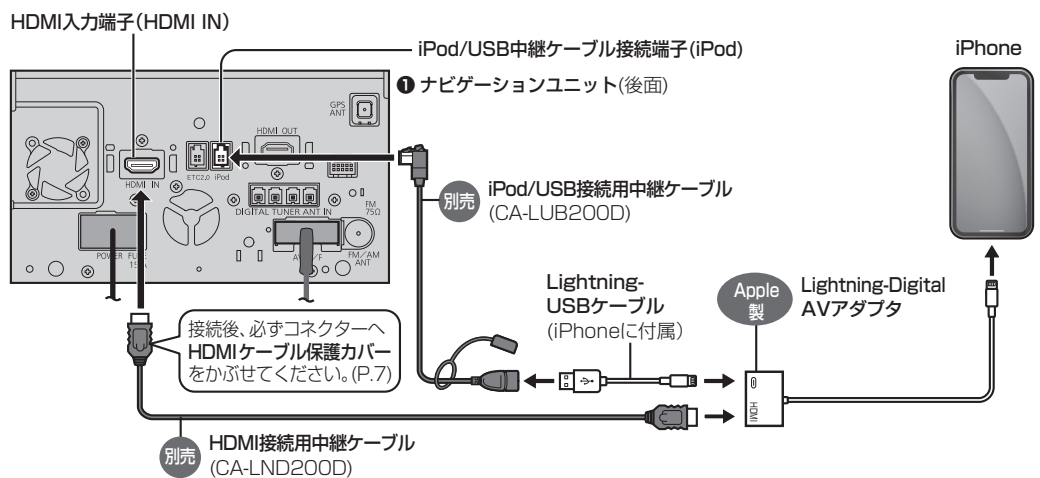
- スマートフォンによって必要なケーブルや機器が異なりますので、ご確認ください。
- 音声認識/「NaviCon®」/「CarAV remote」を利用する場合は、スマートフォンをケーブルで接続する必要はありません。

### Android™ スマートフォンを接続する場合



- 接続するスマートフォンに適合したMHL変換アダプターやUSBケーブルをご使用ください。

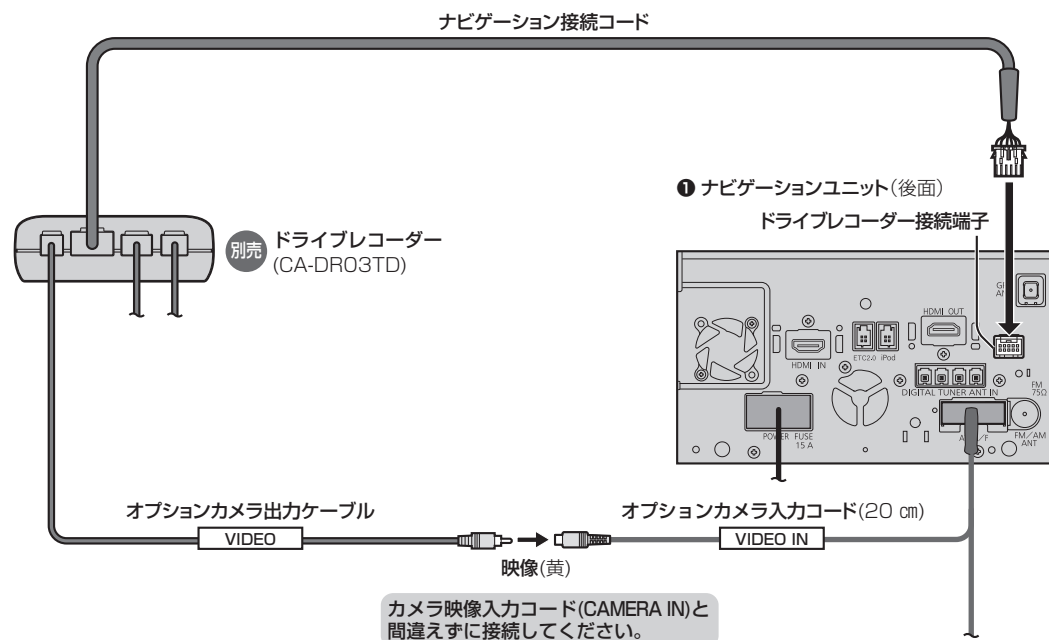
### iPhoneを接続する場合



- Drive P@ssを利用しながらiPodミュージックを再生することはできません。Drive P@ss利用中は、Drive P@ss用のアプリ「Music Player for Drive P@ss」を使ってiPhone内の音楽を再生するか、配線を変えてiPodミュージックを再生してください。(P.19)
- Lightningコネクターを持つiPhoneのみ接続できます。

## ドライブレコーダー

### ドライブレコーダー(CA-DR03TD)と接続する場合



### ドライブレコーダー(CA-DR03D)と接続する場合

