

使用上のお願い

ドライブレコーダーについて

- 本機のみでは使用できません。必ず本機にmicroSDメモリーカードを挿入し、ナビゲーションに接続してからご使用ください。
 - ※ 付属のmicroSDメモリーカード、または本機で使用できるmicroSDメモリーカード(P.10)をご使用ください。
 - ※ microSDメモリーカードの初期化を促すメッセージが表示されたときは、本機で初期化してください。(P.12~13)
- 全ての状況において映像の品質や記録を保証するものではありません。
- 車のエンジンをかけた直後(ACC ON)やエンジンを切った直後(ACC OFF)は、本機が動作しない場合がありますが、しばらく経つと動作を開始します。
- 録画した映像は、事故などの証拠としての効力を保証するものではありません。
- LED式信号機などを録画すると、点滅して表示されたり、色の識別ができない場合があります。
- 推奨動作温度(-10℃~+60℃)の範囲外で使用すると、映像が黄色く表示されるなど、正常に動作しなかったり、録画を停止する場合がありますので、推奨動作温度の範囲でご使用ください。
- 冷暖房を入れた直後など、結露で本機のレンズがくもる場合があります。
- 本機のレンズを手で触らないでください。
- 本機を譲渡、または処分するときは、プライバシー保護のため、「SDカードの初期化」を行い、microSDメモリーカード内のデータを消去してください。(P.12~13)

電源について

- 本機は電源ボタンがありません。エンジンをかけると自動で電源が入ります。
- 「駐車録画」(P.13)が「する」に設定されている場合、本機は車のエンジンを切った状態でも微量の電力を消費します。バッテリーの消耗にご注意ください。また、バッテリー保護のため、バッテリー電圧が低い状態では、「駐車録画」の機能を自動的に停止する場合があります。

著作権などについて

- 著作物を無断で複製、放送、公開演奏、レンタルすることは法律により禁じられています。
- 撮影した映像や画像は、個人で使用する以外は、権利者に無断で使用できません。個人使用目的でも撮影が制限されている場合があります。
- 本機を利用して、本人の同意なしに他人の肖像を撮影したり不特定多数に公開することは、肖像権を侵害するおそれがありますのでお控えください。
- お客様が本機を利用して公衆に著しく迷惑をかける不良行為などを行う場合、法律・条例(迷惑防止条例など)に従い処罰されることがあります。

使用上のお願い

免責事項について

- 火災や地震、第三者による行為、その他の事故、取り付けの不備、お客様の故意または過失、誤使用、異常な条件下での使用により故障および損害が生じた場合、補償はできません。
- 本機の使用や使用不能から生じる付随的な損害(事業利益の損失、記憶内容の変化・消失など)に関して、当社は一切の責任を負いかねます。
- 本機の駐車録画機能を使用したことによる、車のバッテリー上がりについては、補償できません。
- 次の場合、補償はできません。
 - ・誤使用や、静電気などの電気的なノイズを受けたことにより本機が正常に動作しなくなった場合
 - ・誤使用や、静電気などの電気的なノイズを受けたとき、または故障・修理のときなどに microSD メモリーカードに記録されていたファイルが変化・消失した場合

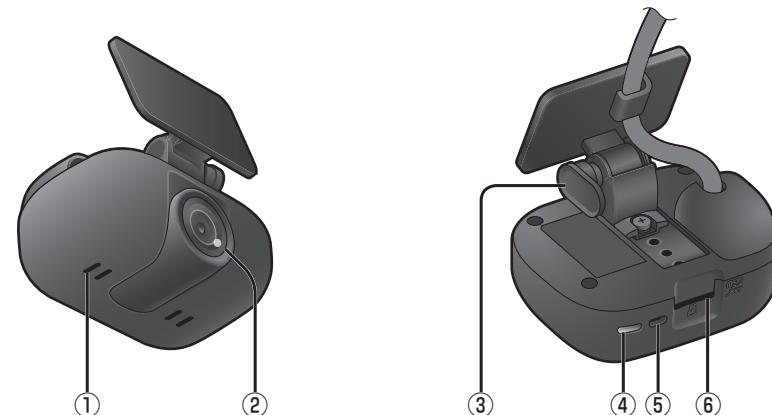
本機の操作は、接続したナビゲーションから行います。

- 本書では、パナソニック カーナビステーション CN-F1XVDと接続した場合を例に説明しています。
- タッチキー(タッチパネル上のタッチ操作用のボタン)とハードキー(ナビゲーションユニット/ディスプレイユニットなどのボタン)を、下記のように描き分けています。

例) **ドライブレコーダー** : タッチキー
AUDIO **MENU** **MAP** : ハードキー

各部のなまえとはたらき

電源ボタンはありません。エンジンをかけると電源が入り、自動的に録画を開始します。



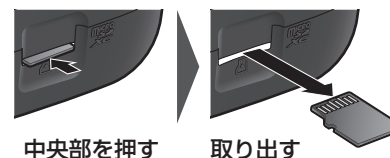
①	マイク	●動画録画時に、音声を録音します。
②	カメラ	●動画録画・静止画撮影に用います。少ない光量でも録画・撮影ができます。
③	カメラロックレバー	●上下の角度や前後の位置を調整するときに操作します。 ※調整するときは、必ずロックを解除し(レバーを上側に倒して押し込む)、調整を終えた後、必ず固定してください(押し込んだ指を離し、レバーを下側に倒す)。
④	LEDランプ	●本機の状態がLEDで案内されます。 ・点灯(緑色): 録画中 ・点滅(緑色): 録画停止中 ・点灯(赤色): microSDメモリーカードが未挿入または異常状態 ・点滅(赤色): 本機が異常状態
⑤	スピーカー	●起動時や急加速・急減速情報を記録したときなどにブザーが鳴ります。 ※音量は調整できません。
⑥	microSDXCメモリーカード挿入口	●本機の映像・音声を記録するmicroSDメモリーカードを挿入します。 ※お買い上げ時は、付属のmicroSDHCメモリーカード(8 GB)が挿入されています。

●付属のカードアダプターは、パソコンなどで使用するときに必要に応じてご使用ください。

microSDメモリーカードの出し入れ

必ず車のエンジンを切り(ACC OFF)、LEDランプが消灯した状態で出し入れをしてください。

取り出しかた



中央部を押す

取り出す

挿入のしかた



カチッと音がするまで
まっすぐに差し込む
端子側を上

SDメモリーカードについて

本機で使用できるSDメモリーカード

- microSDXCメモリーカード(Class6以上・128 GB以下) *1 *2
 - microSDHCメモリーカード(Class6以上・8 GB～32 GB) *1
- *1 SD規格準拠カードのみ使用できます。
*2 容量が256 GB以上のmicroSDXCメモリーカードは、本機では使用できません。
※本書では、上記のメモリーカードを「microSDメモリーカード」と表記しています。

■初めて使用するときやナビゲーションに初期化を促すメッセージが表示されたときは、本機で初期化してください。(→P.12～13「SDカードの初期化」)

お願い

- 本機で使用しているmicroSDメモリーカードをパソコンなどで読み込むときに、microSDメモリーカード内にドライブレコーダー用の管理ファイルが表示される場合がありますが、これらのファイルの移動や削除、ファイル名の変更などはしないでください。

お知らせ

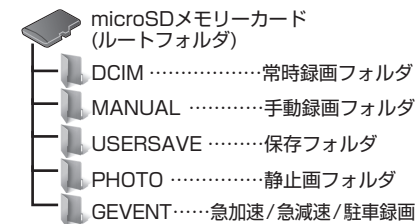
- 規格に準拠したmicroSDメモリーカードでも、本機では使用できない場合があります。
- 4 GB以下のmicroSDメモリーカードは、本機では使用できません。

取り扱いについて

- データの読み書き(録画や再生、初期化など)をしているときに、microSDメモリーカードを本機から取り出さないでください。
 - microSDメモリーカードの初期化中に車のエンジンを切らないでください。
 - 強い衝撃を与える、曲げる、落とす、水に濡らすなどしないでください。
 - データ消滅による損害については、当社は一切の責任を負いかねます。
 - 長時間使用すると、microSDメモリーカードが温かくなっている場合がありますが、故障ではありません。
 - 市販のmicroSDメモリーカードが不良品の場合、正常に動作しない場合があります。
 - microSDメモリーカードの端子部を手や金属で触れたり、汚したりしないでください。
 - microSDメモリーカードにシールやラベルを貼り付けしないでください。
 - microSDメモリーカードには寿命があり、長期間使用すると書き込みや削除などができなくなる場合があります。特にドライブレコーダーでの使用は、不良セクタ*3などが発生しやすく、平均寿命より短くなる場合があります。ナビゲーションの起動時などに、microSDメモリーカードの初期化や交換を促すメッセージが表示されたら、メッセージに従って初期化または市販のmicroSDメモリーカードに交換することをおすすめします。
- *3 長期間の使用でメモリーが損傷し、データを保存できなくなった領域。

階層について

本機で録画された動画および撮影された静止画は、microSDメモリーカードの右記の階層に保存されています。



お願い

- microSDメモリーカード内のフォルダ・ファイルの名称は、変更しないでください。

記録できるファイル数について

常時録画ファイルは、microSDメモリーカードの空き容量がなくなるまで記録され、いっぱいになると古いファイルから消去されます。他のファイルは、microSDメモリーカードの容量に応じて、記録できるファイル数が右記のとおり異なります。

データの種類	容量	8 GB	16 GB	32 GB	64 GB	128 GB
手動録画/保存データ*1		15	30	60	120	240
静止画*1		300	300	300	300	300
急加速/急減速/駐車録画*2		15	30	60	120	240

*1 ファイル数が上限に達すると、それ以上記録できません。
*2 ファイル数が上限に達すると、古いデータから消去されます。

パソコンでの再生について

ドライブレコーダーで記録した動画や画像は、パソコンで再生することができます。

推奨環境

- Microsoft® Windows® 7/8/8.1/10のいずれかを搭載していること
- ドライブレコーダーに付属のmicroSDHCメモリーカード(8 GB)が読み込めること
※必要に応じて、ドライブレコーダーに付属のカードアダプターをご使用ください。
- 動画(MP4)および静止画(JPEG)が再生できること
(再生ソフトによっては、再生できない場合があります。)

お願い

- ドライブレコーダーで使用しているmicroSDメモリーカードをパソコンで読み込むときに、microSDメモリーカード内にドライブレコーダー用の管理ファイルが表示される場合がありますが、これらのファイルの移動や削除、ファイル名の変更などはしないでください。