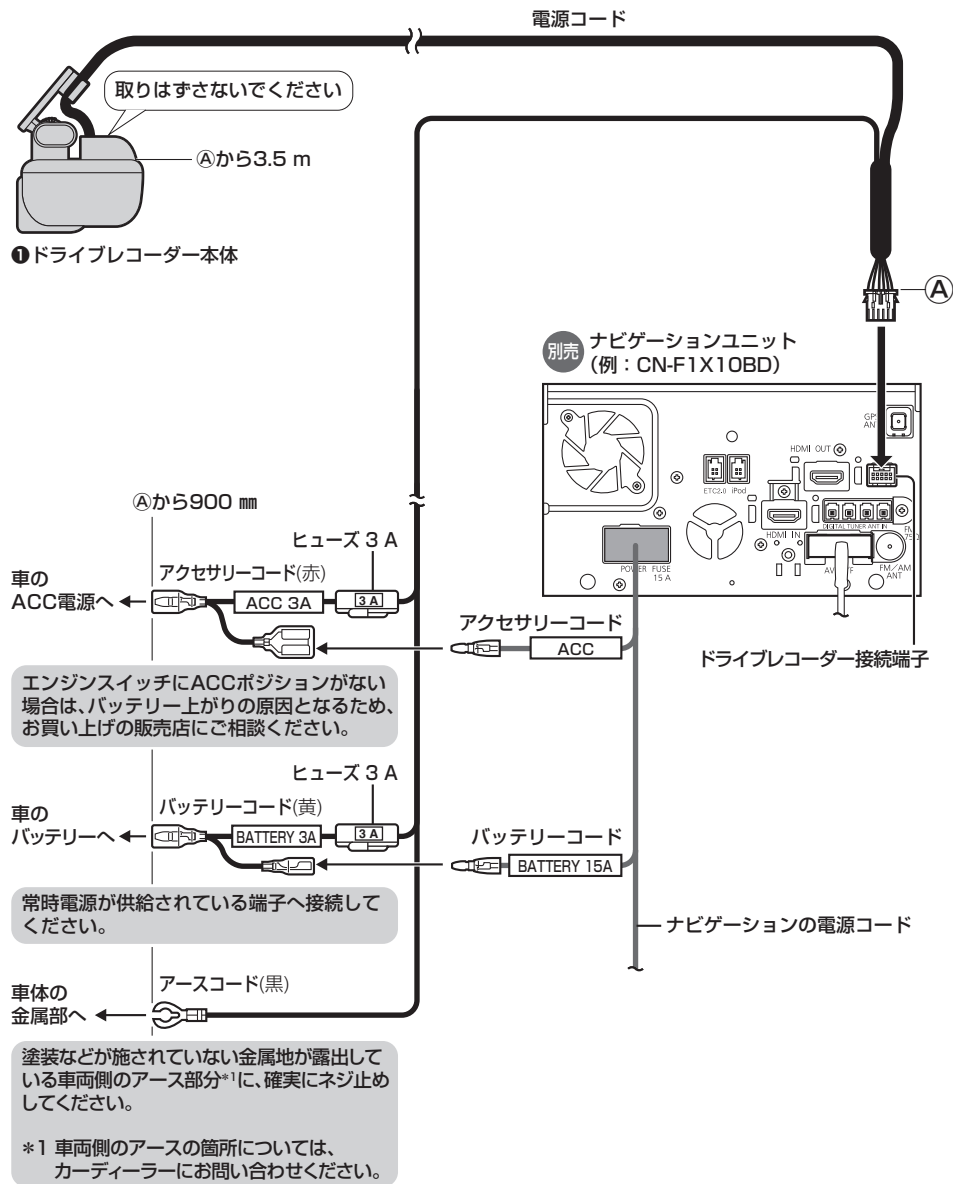


# 配線のしかた



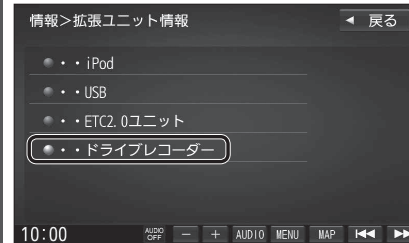
# 取り付け後の確認と調整

## カメラの取り付けを確認する

- 1 情報メニュー(P.12)から拡張ユニット情報を選ぶ



- 2 拡張ユニット情報画面からドライブレコーダーがON表示になっていることを確認する



- ドライブレコーダーがON表示にならない場合は、取付・配線を確認してください。

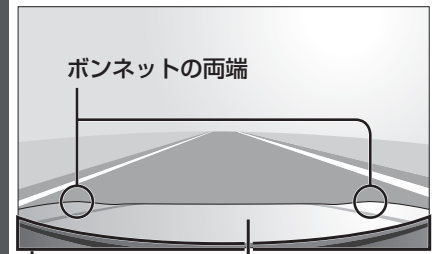
## カメラの映像を確認する

- 1 ドライブレコーダー画面(P.12)からカメラモニターを選ぶ



- 本機のカメラの映像が表示されます。

- 2 映像が正しく映し出されていることを確認する



- 映像が正しく表示されない場合は、お買い上げの販売店にご相談ください。