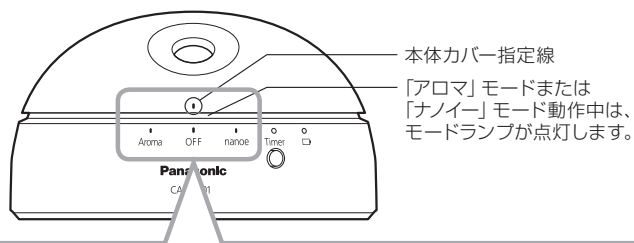


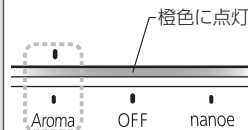
# 「アロマ」モード／「ナノイー」モードを使う

本体カバーを回し、本体カバー指定線を「Aroma」／「OFF」／「nanoe」の位置に合わせて切り換えます。

- ※「アロマ」モードを使う場合は、指定のエッセンシャルオイルをセットしてください。☞P.20
- ※シガーライターコードを使用している場合、エンジンを切るなどで通電がなくなると各モードの動作が停止します。通電が始まると再び動作します。(タイマー作動中を除く。)

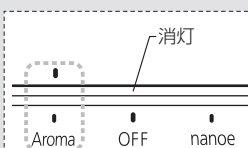


## 「Aroma」(「アロマ」モード)



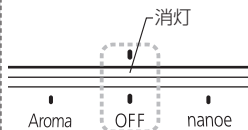
吹出口からアロマの香りが約30分放出されます。\*1

通電が  
始まる ↑ ↓ 通電が  
なくなる



動作が停止します。\*3

## 「OFF」(「電源切」)

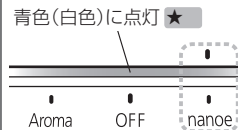


電源が切れます。

### 矢印について

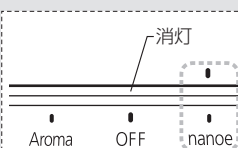
- ↑ 通電が始まる。(エンジンをかけるなど)
- ↓ 通電がなくなる。(エンジンを切るなど)

## 「nanoe」(「ナノイー」モード)



吹出口から「ナノイー」が放出されます。

通電が  
始まる ↑ ↓ 通電が  
なくなる\*2



動作が停止します。\*3

※この状態でTimer(タイマー)ボタンを押すと内蔵電池で「ナノイー」モードが動作し、タイマーが作動します。  
☞P.19

★「ナノイー」モード動作中は、モードランプが約30分かけて青色から白色へ変化します。(コンパクトカーで使用したとき「ナノイー」が車内に充満する1つの目安です。)

- \*1 1印…「アロマ」モードは約30分で動作が停止します。継続して「アロマ」モードを使いたい場合は、本体カバー指定線を「OFF」の位置に回し、再度「Aroma」の位置に回してください。
- \*2 2印…タイマー作動中の場合は、停止せずに内蔵電池での動作に切り換わります。☞P.19
- \*3 3印…本体カバー指定線を「OFF」の位置に回し、再度「Aroma」または「nanoe」の位置に回すと内蔵電池で動作します。