





本書の読みかた

本書では、用途別に下記のマークを使用しています。本書をお読みになる前にご覧ください。

 P.3 参照していただきたいページ番号を表します。	
AUDIO など パネル部のボタンを 白地に黒文字 で表します。	<p>(例)</p> <p>1 AUDIO を押す、または AUDIO をタッチする。</p> 
AUDIO など タッチパネル部のボタンを 黒地に白文字 で表します。	<p>(例)</p> <p>2 郵便番号を入力し、検索 をタッチする。</p> 
 タッチパネル操作や パネル部の操作を表します。	<p>2⁻¹ 2⁻²</p>
2 ⁻¹ 操作の順番を表します。	

※本製品の仕様、画面表示、外観は、改良のため予告なく変更することがあります。

※寸法・質量はおおよその数値です。

※イラストはイメージであり、実際と異なる場合があります。

※画面表示などの色は印刷物ですので実際と異なる場合があります。

※URLは、予告なく変更になることがあります。