












# 本書の読みかた

本書では、用途別に下記のマークを使用しています。本書をお読みになる前にご覧ください。

 P.3 参照していただきたいページ番号を表します。	
<ul style="list-style-type: none"><li>● 本書では、一部を除きCN-G750Dを例に説明しています。</li><li>● 機種ごとに仕様が異なる場合は、下記のアイコンで区分しています。  : CN-G1500VD  : CN-G750D</li></ul>	
 など	タッチパネル部のボタンを  で表します。
	タッチパネル操作を表します。
 -1	操作の順番を表します。
(例)	 <p>2 郵便番号を入力し、 をタッチする。</p> <p> -1  -2</p>

※本製品の仕様、画面表示、外観は、改良のため予告なく変更することがあります。

※寸法・質量はおおよその数値です。

※イラストはイメージであり、実際と異なる場合があります。

※画面表示などの色は実際と異なる場合があります。

※URLは、予告なく変更になることがあります。

## 『詳細操作編』の見かた

本書は基本的な操作を抜粋して記載しています。

詳しい操作説明、本機に収録されている地図ソフトについての注意事項、収録情報の詳細については、下記サイトに掲載の取扱説明書 詳細操作編(2023年度版地図収録)をご覧ください。

※スマートフォンの場合は、二次元コードをカメラで読み込んでサイトにアクセスすることができます。車内でご覧になる場合は、車を安全な場所に停車させてご覧ください。

※本書では『詳細操作編』と省略して記載しています。



<https://panasonic.jp/car/customer/manual/navi/agree.html>