




本書の読みかた

本書では、用途別に下記のマークを使用しています。本書をお読みになる前にご覧ください。

 A-1	参照していただきたいページ番号を表します。 (アルファベットは章、数字は章のページを表します。)
<p>はじめに A-1</p> <p>ナビゲーションシステムについて……………A-1 車に吸盤スタンドを取り付ける……………A-6</p> <p>4 目的地に設定し、ルート案内を開始 [音] C-2 手順 4、5</p>	<p>3</p> <p>もくじへ さくいんへ</p> <p>各ページ下部のアイコンをクリックすると、「もくじ」「さくいん」に移動します。</p> <p>本書内の参照ページをクリックすると、該当ページに移動します。*</p> <p>*印…一部移動できない参照ページもあります。</p>
<ul style="list-style-type: none">● 本書では、一部を除きCN-G750Dを例に説明しています。● 機種ごとに仕様が異なる場合は、下記のアイコンで区分しています。 <p>G1500VD : CN-G1500VD G750D : CN-G750D</p>	
<p>検索 など</p> <p>タッチパネル部のボタンを 黒地に白文字 で表します。</p>	<p>(例)</p> <p>2 郵便番号を入力し、検索 をタッチする。</p> <p>2-1 2-2</p>
	
<p>2-1</p> <p>操作の順番を表します。</p>	

※本製品の仕様、画面表示、外観は、改良のため予告なく変更することがあります。

※寸法・質量はおおよその数値です。

※イラストはイメージであり、実際と異なる場合があります。

※画面表示などの色は実際と異なる場合があります。

※URLは、予告なく変更になることがあります。