




項目	ボタン	内容	ページ
【専用レーン音声案内】	<b>する</b>	ルート案内時に右折/左折専用車線がある場合に案内します。	-
	<b>しない</b> ☆	専用レーンを案内しません。	
【トンネル出口音声案内】	<b>する</b> ☆	ルート案内時に600 m以上のトンネルに入るとトンネル出口までの距離を案内します。 ※トンネルによっては、案内しない場合があります。	-
	<b>しない</b>	トンネル出口を案内しません。	
【標識拡大表示】	<b>する</b> ☆	安全・安心運転サポート情報を拡大表示します。	H-7
	<b>しない</b>	安全・安心運転サポート情報を拡大表示しません。	
【  一時停止案内】	<b>常時</b>	ルートを設定していなくても一般道で一時停止が必要な地点に近づくと安全・安心運転サポート情報を表示と音声で案内します。	H-7
	<b>案内中</b> ☆	ルート案内時に一般道で一時停止が必要な地点に近づくと安全・安心運転サポート情報を表示と音声で案内します。	
	<b>しない</b>	一時停止を案内しません。	
【  合流案内】	<b>常時</b>	ルートを設定していなくても高速道路の合流地点付近を走行すると安全・安心運転サポート情報を表示と音声で案内します。	H-7
	<b>案内中</b> ☆	ルート案内時に高速道路の合流地点付近を走行すると安全・安心運転サポート情報を表示と音声で案内します。	
	<b>しない</b>	合流を案内しません。	
【  踏み切り案内】	<b>常時</b>	ルートを設定していなくても踏み切り付近を走行すると安全・安心運転サポート情報を表示と音声で案内します。	H-7
	<b>案内中</b> ☆	ルート案内時に踏み切り付近を走行すると安全・安心運転サポート情報を表示と音声で案内します。	
	<b>しない</b>	踏み切りを案内しません。	
【  制限速度案内】	<b>常時</b>	ルートを設定していなくても制限速度が変わる地点を走行すると安全・安心運転サポート情報を表示で案内します。	H-7
	<b>案内中</b> ☆	ルート案内時に制限速度が変わる地点を走行すると安全・安心運転サポート情報を表示で案内します。	
	<b>しない</b>	制限速度を案内しません。	

☆はお買い上げ時の設定です。