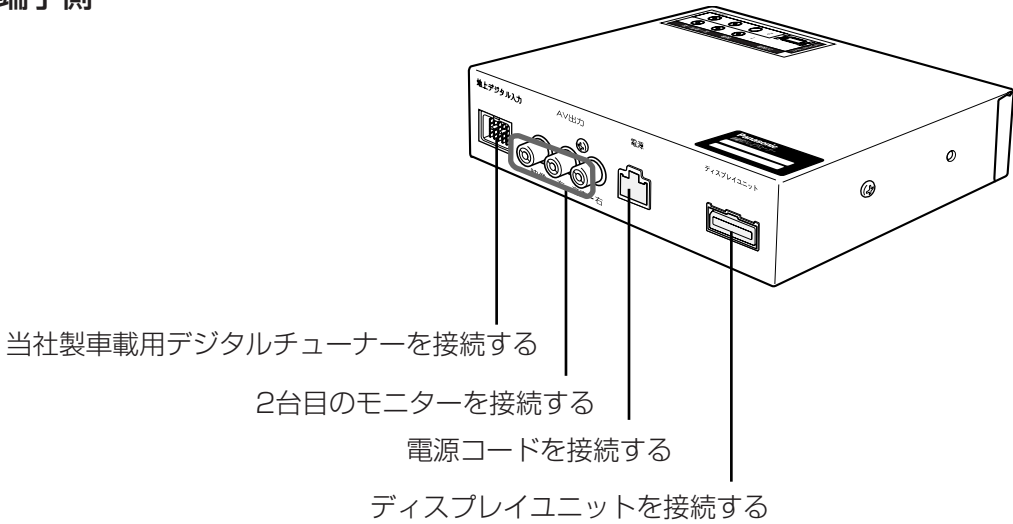
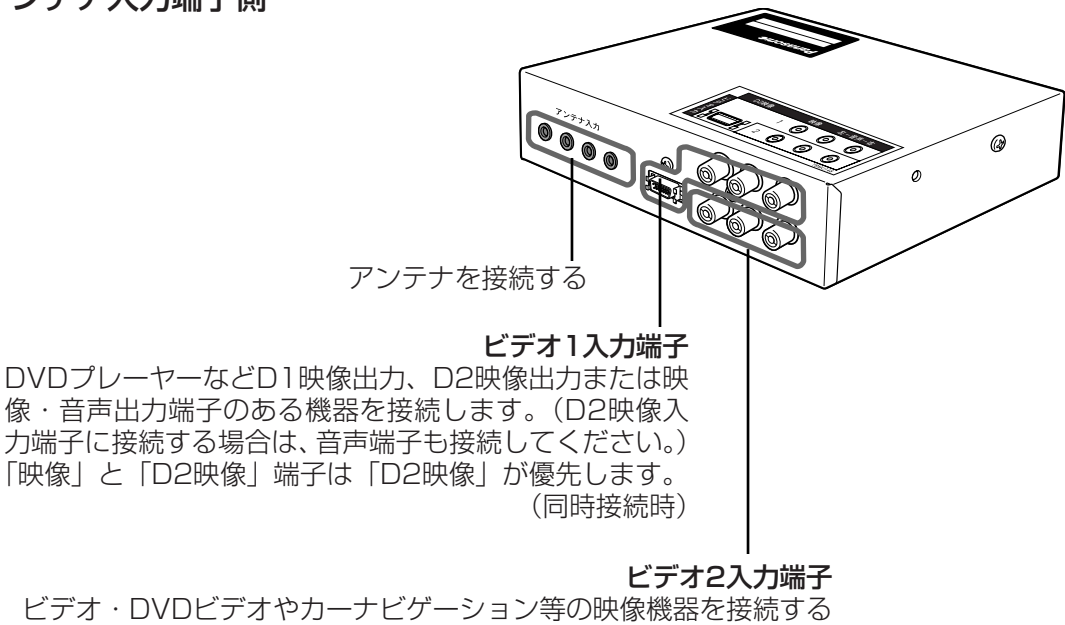


チューナーユニット

●電源端子側

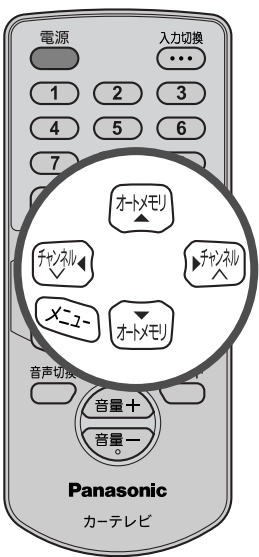


●アンテナ入力端子側



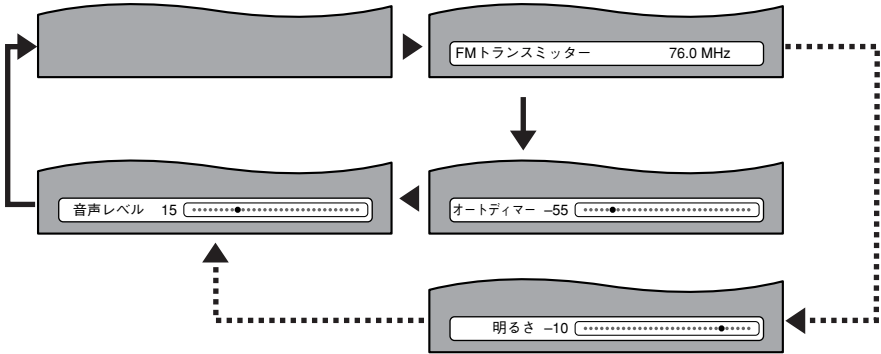
メニュー画面

本機の各種調整や設定は、メニュー画面上で操作できます。  
メニュー画面は、「基本」メニュー、「システム設定」メニューと「映像音声調整」メニューがあります。



●基本メニュー (26、27ページ)

1 リモコンの **メニュー** を押すごとに右のように表示する



2 リモコンの **オートメモリ** **チャンネル 上** **チャンネル 下** を押して、各メニューのレベルを調整する

お知らせ

- 3秒間操作しなければ基本メニューは消えます。
- ディマー設定がマニュアルモードのときは「明るさ」にかわります。