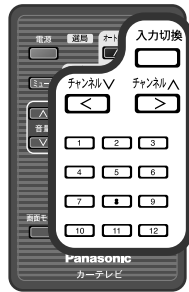


選局のしかた つづき

ダイレクト (1~12) 選局



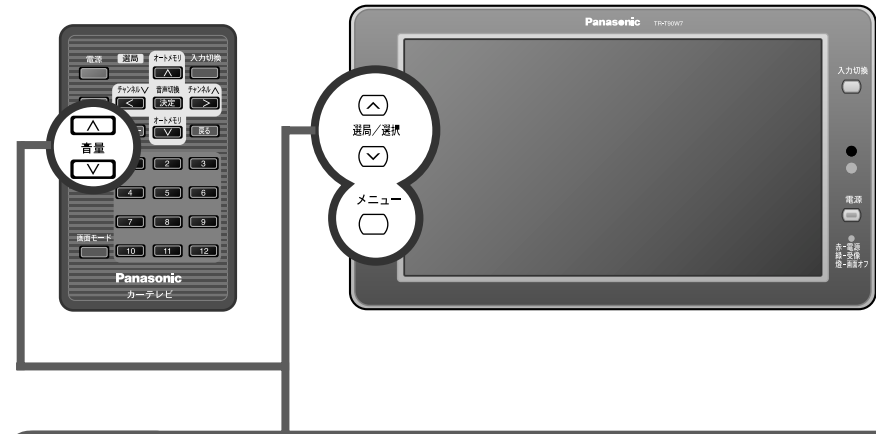
この機能は、リモコンのみの操作です。

ダイレクトボタン (1~12) への設定

- 1 入力切換 を押して、テレビ画面にする
- 2 (例) リモコンの に19チャンネルをプリセットしたい場合
リモコンの で19チャンネルを選択する
リモコン を1秒以上押す
- 3 「2」のくりかえしで他の番号に必要なチャンネルをプリセットする

音声について

内蔵スピーカーの音量を調整する



音量調整 内蔵スピーカーの音量調整ができます。

●リモコンで操作

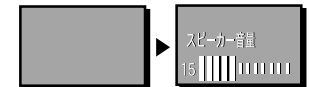
音量 で音量を調整する



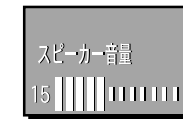
内蔵スピーカーの音量が調整
できます。[0~30段階]

●本体で操作

を押して、「スピーカー音量」を表示する



選局/選択 で音量を調整する



お知らせ

TR-T90W7でヘッドホンを使用されているときは、ヘッドホンの音量が調整されます。