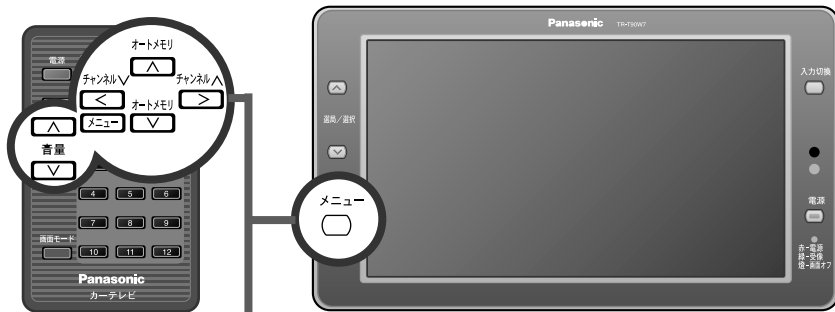


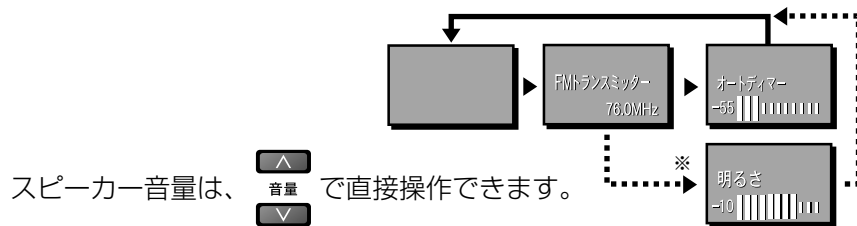
設定を変える

基本メニューの設定

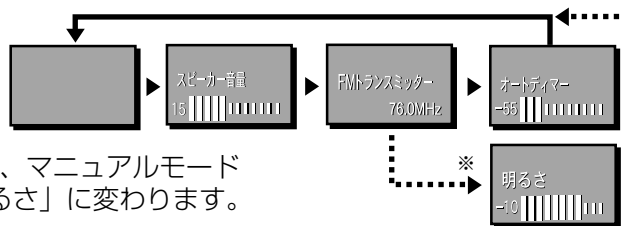


基本メニュー よくお使いになる機能

- リモコンの **メニュー** を押すごとに切り換わる



- 本体の **メニュー** を押すごとに切り換わる



※ ディマー設定が、マニュアルモードのときは、「明るさ」に変わります。

お知らせ

3秒間操作しなければ、基本メニューは消えます。

- 本体の **選局/選択** またはリモコンの **チャンネル** **チャンネル** **オートメモリ** **オートメモリ** でお好みに合わせて調整してください。

- FMTトランスミッター**
76.0MHz
カーオーディオへ送信する周波数を設定できます。工場出荷時は、76.0 MHzに設定しております。[76.0 MHz~78.4 MHz、0.1 MHz間隔]
- FMTトランスミッター**
OFF
カーオーディオで音声を聞かないときは、「OFF」に設定してください。
- オートディマー**
-55
周囲が暗いときの画面の明るさを調整します。ディマー設定が、「オートモード」に設定されているときに表示されます。「±0」は、最大輝度になり変化しません。「-60~-40」の間で設定されますと、最大輝度から夜間まで最も見やすい明るさに自動的に調整されます。
- 明るさ**
-10
ディマー設定が「マニュアルモード」のときは、「明るさ」となります。画面の明るさを手動で調整できます。[-60~±0段階]

スピーカー音量の調整

- 「基本メニュー」を参考に調整してください。(前ページ)

- スピーカー音量**
15
内蔵スピーカーの音量が調整できます。[0~30段階]