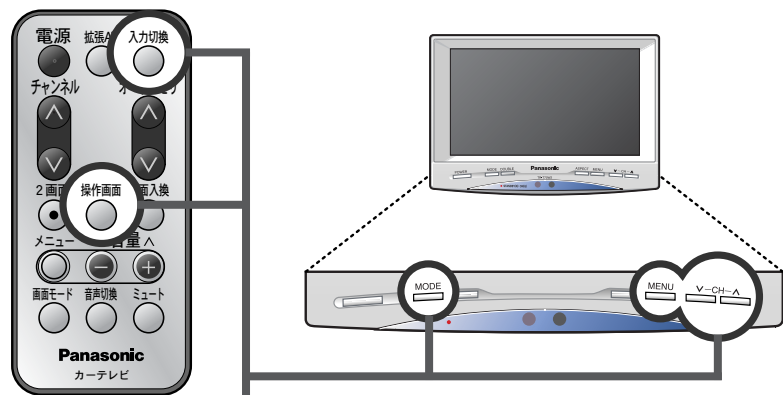



2画面を切り換える



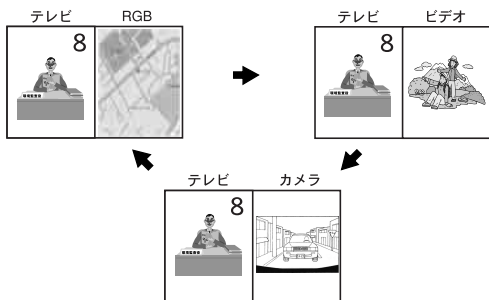
画面の切り換え

例：右画面を切り換えます。

- 1 操作画面
 ○ を押して操作したい画面を選ぶ、または MENU を押して、「操作画面」表示をしたあと V-CH-A を押して操作したい画面を選ぶ



- 2 入力切換 または MODE を押して表示したい画面を選ぶ

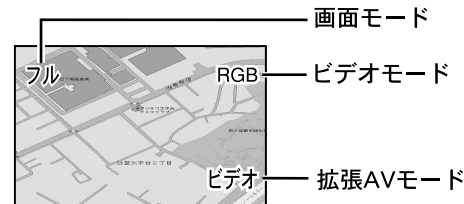


お知らせ

- どちらかに表示されているビデオモードはスキップします。

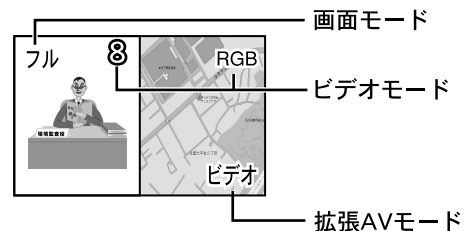
オンスクリーンの表示

- 1画面のときのオンスクリーン表示は……



- 2画面のときのオンスクリーン表示は……

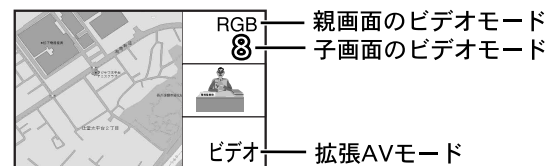
- 2画面(ピクチャーサイドピクチャー)のとき



- 2画面(ピクチャーインピクチャー)のとき



- 2画面(ピクチャーアウトピクチャー)のとき



お知らせ

- テレビ画面の2画面表示はできません。
- 2画面を表示中に、カーナビゲーションの映像がゆれることがあります。故障ではありません。