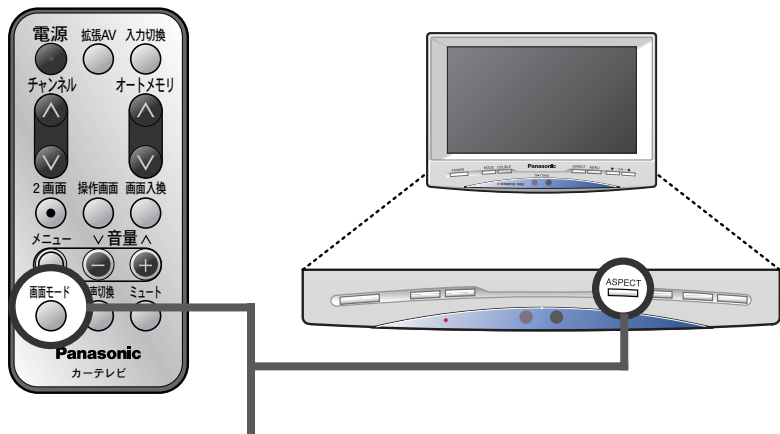
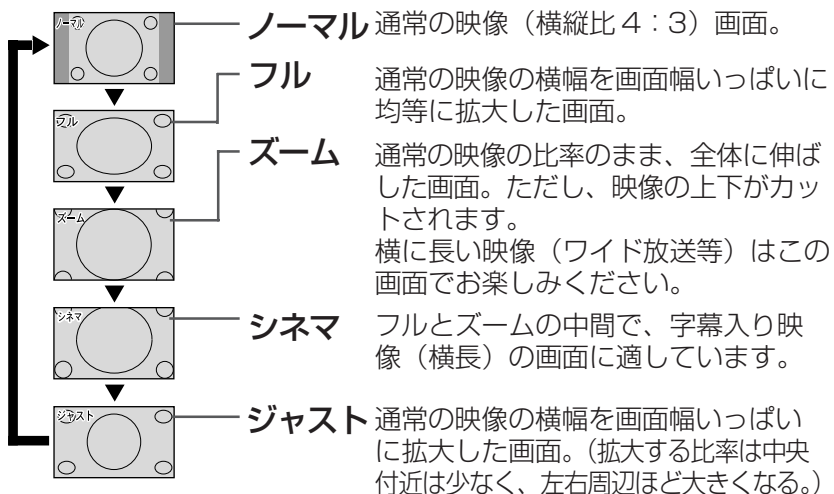


## 映像の横縦比（アスペクト）を切り換える



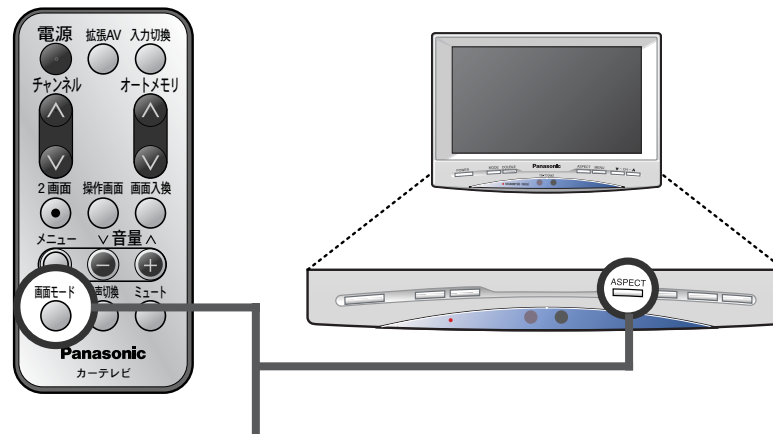
**画面モード** 本機は、各種の画面モード切り換え機能を内蔵しています。

画面モード または **ASPECT** を押して、画面を切り換える



### お知らせ

- 画面モードは、テレビ／RGB／ビデオ／カメラ画面ごとに設定できます。
- RGB、ビデオ（ビデオ入力モード設定）をカーナビ設定にしたとき、40～41 ページ）ではノーマル／フルのみです。
- カメラ画面では、ノーマル／フル／ジャストのみです。

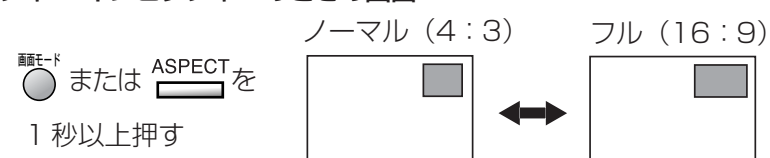


## 2画面のときの画面モードを切り換える

ピクチャー サイド ピクチャーのときの画面



ピクチャー インピクチャーのときの画面



### お知らせ

- ピクチャー サイド ピクチャーの「ノーマル」画面表示のとき、オンスクリーンの文字が縦につぶれて表示されますが、故障ではありません。
- ピクチャー イン ピクチャーの親画面は、1画面のときに設定された画面モードで表示されます。