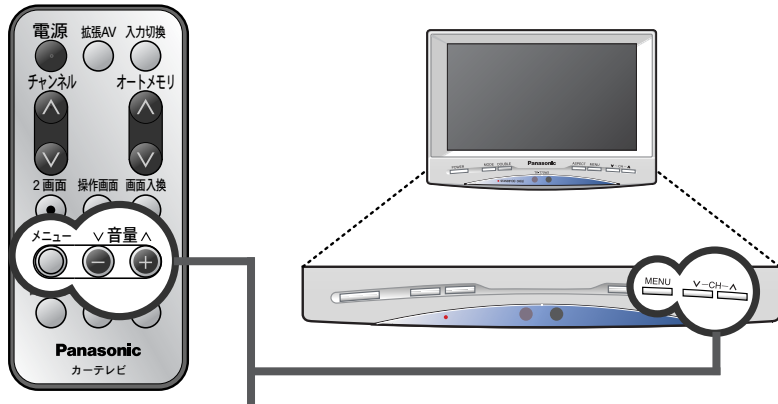


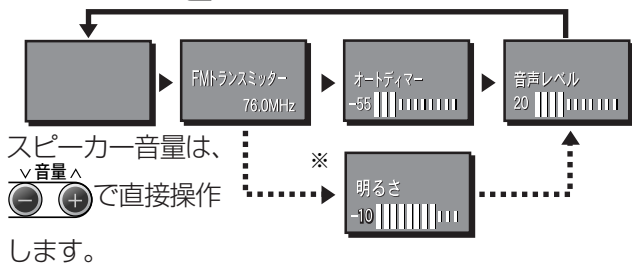
設定を変える

メニューを使う

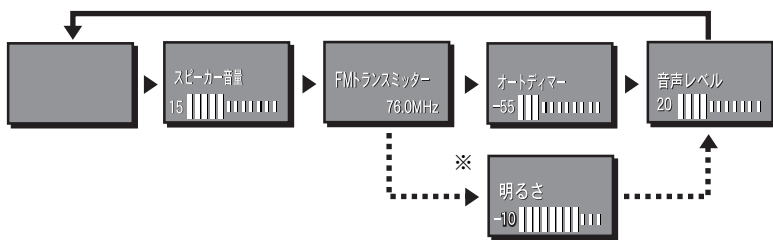


基本メニュー よくお使いになる機能

- リモコンの **メニュー** を押すごとに切り換わる



- 本体の **MENU** を押すごとに切り換わる



※ ディマー設定が、マニュアルモードのときは、「明るさ」に変わります。

お知らせ

- 3秒間操作しなければ、通常画面に戻ります。

- **音量** または **V-CH-A** でお好みに合わせて調整してください。

FMトランスミッター
76.0MHz

カーオーディオへ送信する周波数を設定できます。工場出荷時は、76.0MHzに設定しております。[76.0～78.4MHz、0.1MHz間隔]カーオーディオで音声を聞かないときは、「OFF」にする。

オートディマー
-55

周囲が暗いときの画面の明るさを調整します。ディマー設定が、「オートモード」に設定されているときに表示されます。「±0」は、最大輝度になり変化しません。「-60～-40」の間で設定されますと、最大輝度から夜間まで最も見やすい明るさに自動的に調整されます。

明るさ
-10

ディマー設定が「マニュアルモード」のときは、「明るさ」となります。画面の明るさを手動で調整できます。[-60～±0段階]

音声レベル
20

FMトランスミッター、拡張AV出力の音声レベルが同時に調整できます。[0～60段階]

スピーカー音量の調整

- 34ページの「基本メニュー」を参考に調整してください。

スピーカー音量
15

内蔵スピーカーの音量が調整できます。操作画面の音量とカーナビゲーションの音量を個別に設定できます。[0～60段階]