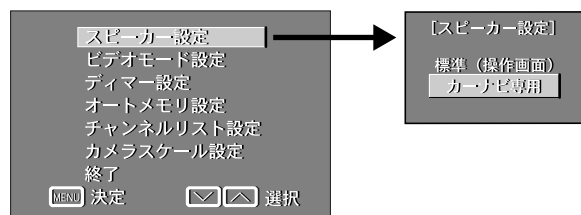


各機器との接続 つづき

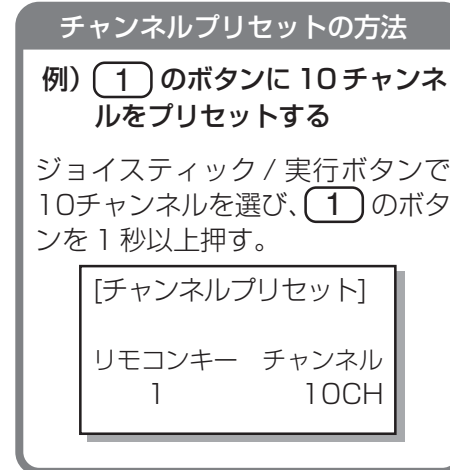
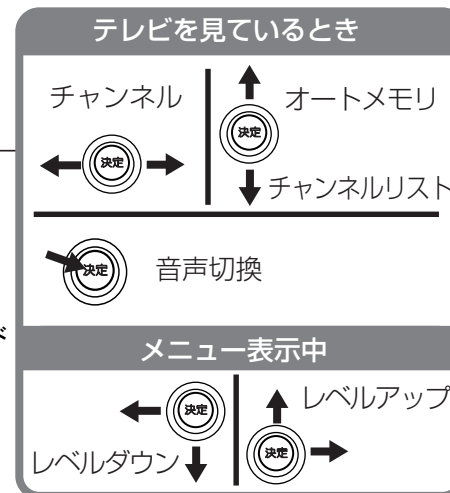
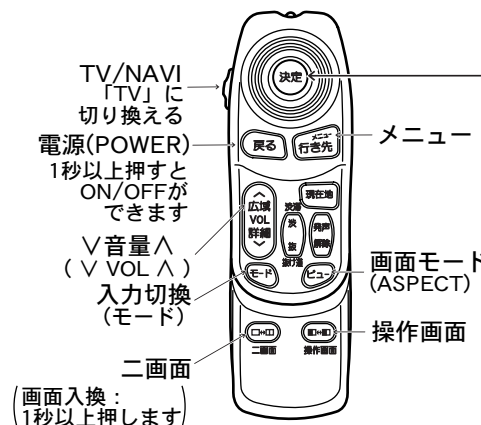
カーナビゲーションを接続する つづき

2 内蔵スピーカーの音声をカーナビゲーション専用にするときはスピーカー設定を「カーナビ専用」にしてください。(P.39ページ)



3 カーナビゲーションのリモコンで本機を操作する
本機はカーナビ (CN-VW007D/ 007XD/ DV007D/ DV2000D/ DV2200D 等) のリモコンでテレビの操作ができます。
(CN-DV2000D/ DV2200D はリモコンに印刷されています)

< CN-DV2200D のリモコン >



お願い

詳しくは、お使いのカーナビゲーションの取扱説明書を参照ください。

使いこなす (各機器の接続)

お知らせ

- ナビミュート機能をお使いになると……
カーナビゲーション以外の画面表示のときに、交差点拡大などを表示させるタイミングで、ディスプレイ本体に内蔵のスピーカーからの音声が、自動的にカーナビゲーションに切り換わります。
(松下通信工業製カーナビゲーションとの接続のときのみはたらず)
- お使いのカーナビゲーションによっては、地図表示の画面でフル画面モード以外の表示をしますと縮尺が異なることがあります。