

リモコン (品番: N2QADC000004)	
使用電源	DC 3 V (リチウム電池: CR2025 または CR2025P × 1)
リモコン操作距離	約 3 m 以内 (ディスプレイ正面距離)
外形寸法	幅 40 mm × 高さ 86 mm × 奥行き 7 mm (突起部を除く)
質量	約 18 g (電池を含む)

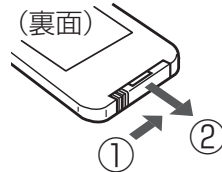
お知らせ

- テレビのV型 (7V型等) は、有効画面の対角寸法を基準とした大きさの目安です。
- 本機の信号方式はNTSCです。他の方式は使用できません。

電池の交換方法

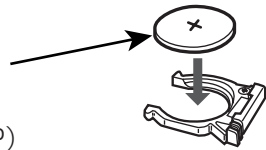
1 電池ケースを引き出す

電池ケースのツメを矢印①の方向へ押しながら矢印②の方向へ引き抜きます。



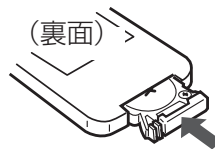
2 電池を交換する

リチウム電池
(CR2025
または
CR2025P)



3 電池ケースを差し込む

電池ケースをカチッと音がするまで差し込みます。取り出した電池は、テープなどで巻いてから廃棄または保管してください。



修理・お取り扱い・お手入れ
などのご相談は…
まず、お買い上げの販売店へ
お申し付けください

転居や贈答品などでお困りの場合は…
販売会社の「お客様ご相談窓口」へ!

■保証書 (別添付)

お買い上げ日・販売店名などの記入を必ず確かめ、お買い上げの販売店からお受け取りください。よくお読みのと、保存してください。

保証期間: お買い上げ日から本体1年間

■修理を依頼される時

55~57ページの表に従ってご確認のあと、直らないときは、電源スイッチを切って、お買い上げの販売店へご連絡ください。

●保証期間中は

保証書の規定に従ってお買い上げの販売店が修理をさせていただきますので、恐れ入りますが、製品に保証書を添えてご持参ください。

●保証期間を過ぎているときは

修理すれば使用できる製品については、ご希望により有料で修理させていただきます。ただし、車載用液晶カラーテレビの補修用性能部品の最低保有期間は、製造打ち切り後8年です。

注) 補修用性能部品とは、その製品の機能を維持するために必要な部品です。

●修理料金の仕組み

修理料金は、技術料・部品代・出張料などで構成されています。

技術料 は、診断・故障箇所修理および部品交換・調整・修理完了時の点検などの作業にかかる費用です。

部品代 は、修理に使用した部品および補助材料代です。

出張料 は、お客様のご依頼により製品のある場所へ技術者を派遣する場合の費用です。