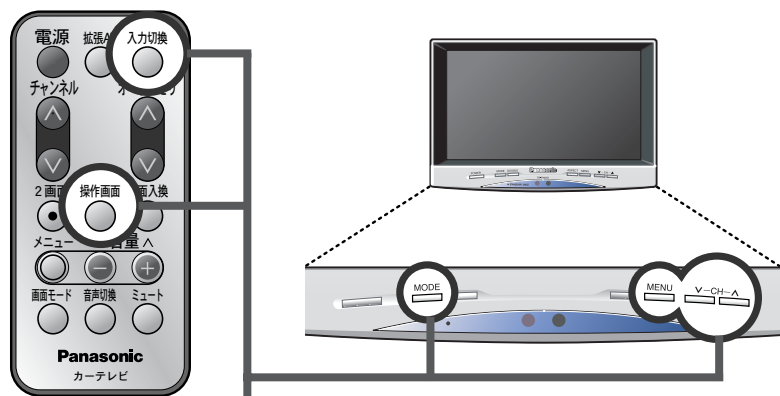



## 2画面を切り換える




### 画面の切り換え

例：右画面を切り換えます。

- 1** **操作画面**  
 ● を押して操作したい画面を選ぶ、または  
 MENU を押して、「操作画面」表示をしたあと V-CH-A を押  
 して操作したい画面を選ぶ



- 2** **入力切替** または **MODE** を押して表示したい画面を選ぶ

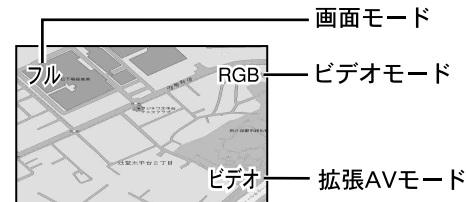


### お知らせ

- どちらかに表示されているビデオモードはスキップします。

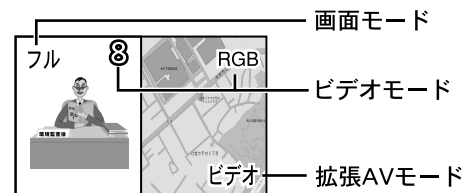
## オンスクリーンの表示

- 1画面のときのオンスクリーン表示は……



- 2画面のときのオンスクリーン表示は……

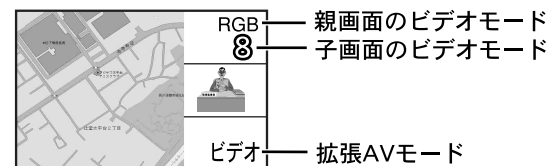
- 2画面(ピクチャー サイド ピクチャー)のとき



- 2画面(ピクチャー イン ピクチャー)のとき



- 2画面(ピクチャー アウト ピクチャー)のとき



### お知らせ

- テレビ画面の2画面表示はできません。
- 2画面を表示中に、カーナビゲーションの映像がゆれることがあります。故障ではありません。