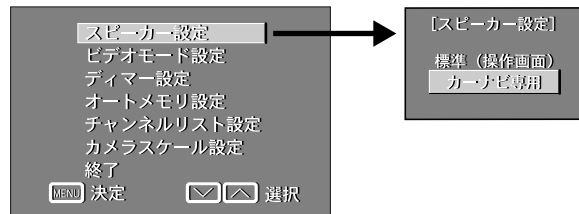
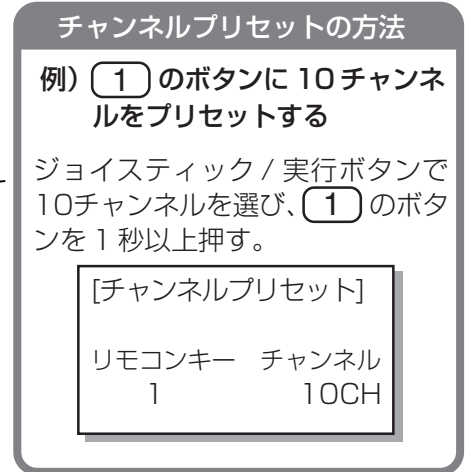
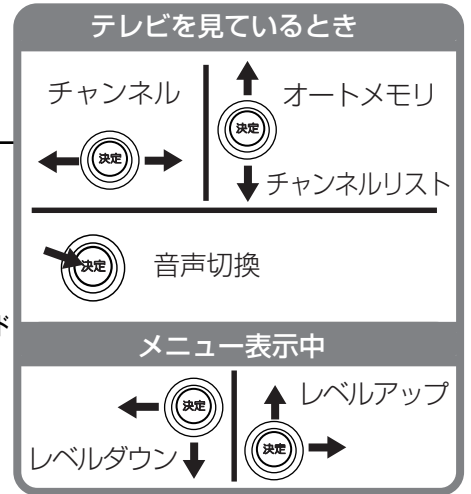
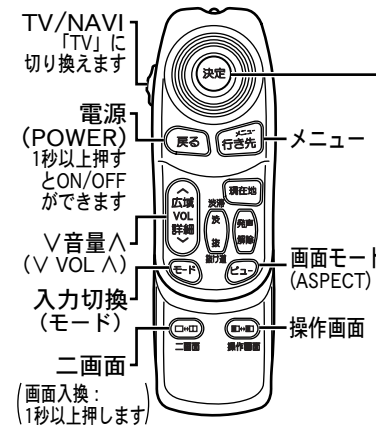


## カーナビゲーションを接続する つづき

- 2** 内蔵スピーカーの音声をカーナビゲーション専用にするときはスピーカー設定を「カーナビ専用」に選んでください。(P.39ページ)



- 3** カーナビゲーションのリモコンで本機を操作する  
本機はカーナビ (CN-VW007D/ 007XD/ DV007D/ DV2000D/ DV2200D 等) のリモコンでテレビの操作ができます。  
(CN-DV2000D/ DV2200D はリモコンに印刷されています)  
< CN-DV2200D のリモコン >



### お願い

詳しくは、お使いのカーナビゲーションの取扱説明書を参照ください。

### お知らせ

- ナビミュート機能をお使いになると……  
カーナビゲーション以外の画面表示のときに、交差点拡大などを表示させるタイミングで、内蔵スピーカーの音声を自動的にカーナビゲーションに切り換えます。  
(松下通信工業製カーナビゲーションとの接続のときのみはたつきます)
- お使いのカーナビゲーションによっては、地図表示の画面でフル画面モード以外の表示をしますと縮尺が異なることがあります。

使いこなす (各機器の接続)