

## 拡張AV出力機能

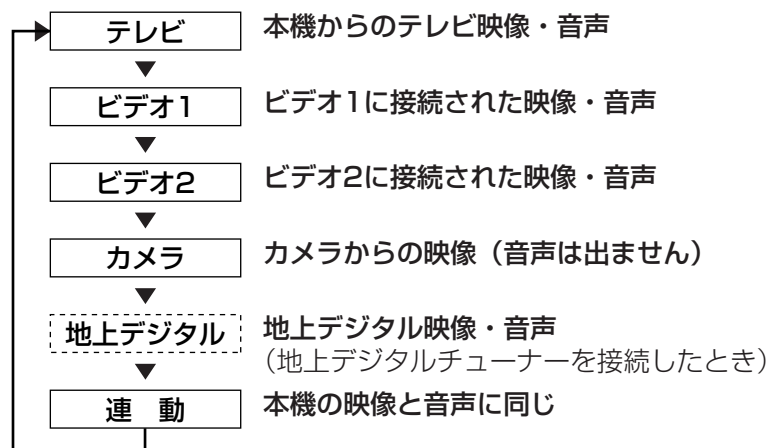
この機能は、本体のみの操作です。



### 拡張AV出力の設定

本機の映像に関係なく、拡張AV出力端子に接続された2台目のテレビやモニターの映像・音声および本機のFMトランスミッター出力（音声）が切り換えられます。

本体の  を1秒以上押すごとに拡張AV出力端子からの信号が切り換わる（FMトランスミッターからは音声のみ出力されます）





## 画面オフ

この機能は、本体のみの操作です。



### 画面オフの設定

本機の画面をオフにした状態で拡張AV出力端子に接続された2台目のモニターに信号が出力され、映像・音声が楽しめます。

- 1 本体の電源スイッチが「入」状態（緑点灯）で  を3秒以上押すと、「画面オフ」状態になる（拡張AV出力端子からの出力は、継続出力されています。）
- 2 再度、本体  ボタンを押すと、「画面オフ」が解除される

### お知らせ

- 拡張AV出力端子からの出力は前ページを参照ください。
- 「画面オフ」の状態でも選局、拡張AV出力と入力の切り換えができます。