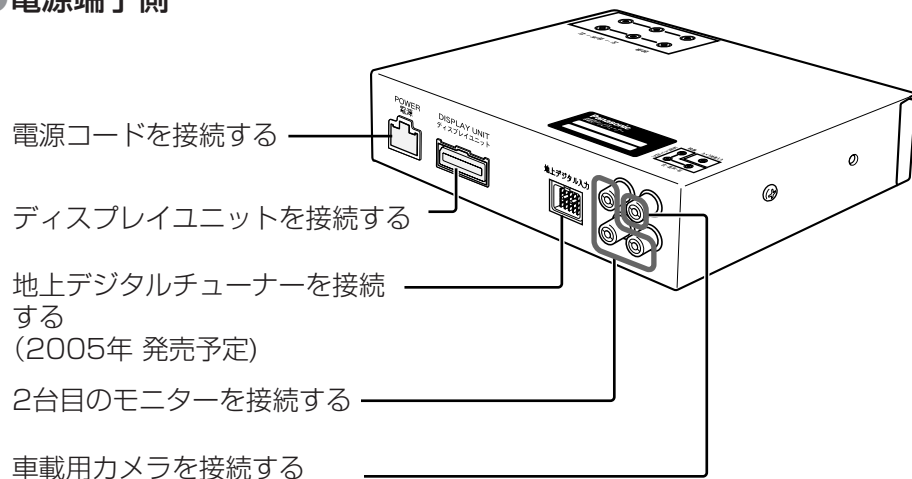


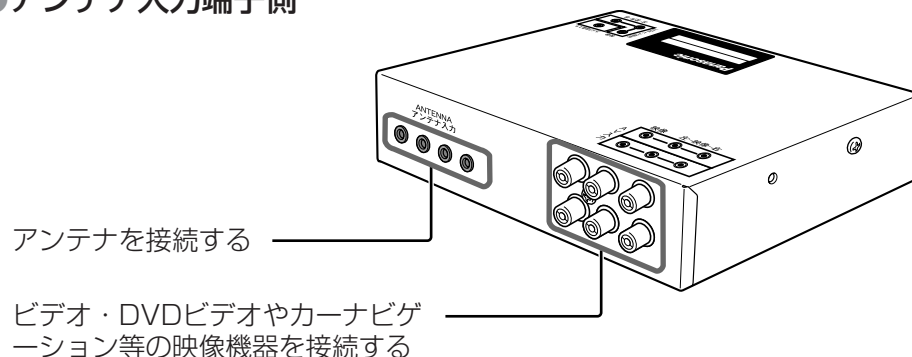
# 各部のなまえとはたらき つづき

## チューナーユニット

### ●電源端子側

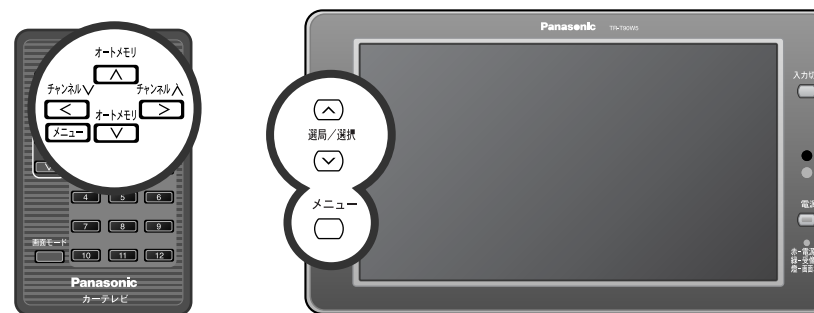


### ●アンテナ入力端子側



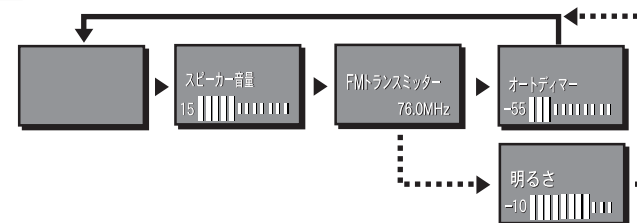
## メニュー画面

本機の種類調整や設定は、メニュー画面上で操作できます。メニュー画面は、「基本」メニュー、「システム設定」メニューと「映像音声調整」メニューがあります。



### ●基本メニュー

①本体の またはリモコンの を押すごとに下のように表示する



②本体の またはリモコンの を押して、各メニューのレベルを調整する

### お知らせ

- 本体とリモコンのメニューでは表示が異なります。
- スピーカー音量は、本体の のみ操作ができます。
- 3秒間メニューを押さなければメニュー画面はキャンセルします。
- ディマー設定がマニュアルモードのときは「明るさ」にかわります。
- ヘッドホン音量調整はヘッドホンが挿入されている時に調整できます。(TR-T70W5は調整できません)