

便利な機能

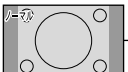
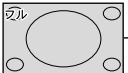
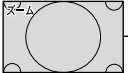
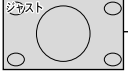
映像の横縦比（アスペクト）を切り換える




この機能は、リモコンのみの操作です。

画面モード 本機は、各種の画面モード切り換え機能を内蔵しています。

画面モード を押して、画面を切り換える

- 
ノーマル 通常の映像（横縦比4：3）画面。
- 
フル 通常の映像の横幅を画面幅いっぱいに均等に拡大した画面。
- 
ズーム 通常の映像の比率のまま、全体に伸ばした画面。ただし、映像の上下がカットされます。横に長い映像（ワイド放送等）はこの画面でお楽しみください。
- 
ジャスト 通常の映像の横幅を画面幅いっぱいに拡大した画面。（拡大する比率は中央付近では少なく、左右周辺ほど大きくなります。）

お知らせ

- 画面モードは、テレビ／ビデオ／カメラ画面ごとに設定できます。
- ビデオ（〔ビデオ2モード設定〕をカーナビ設定にしたとき、
（ 31ページ）ではノーマル／フルのみです。
- カメラ画面では、ノーマル／フル／ジャストのみです。

音声を切り換える

ビデオモードがテレビの時、拡張AVがテレビの時、又はデジタルテレビの時に音声の切り換えができます。



この機能は、リモコンのみの操作です。

音声の切り換えはリモコンのみです。

1回押すと、現在の音声モードを表示します。表示中にリモコンの **音声切換 決定** キーを押すたびに切り換わる。（切り換えのできる音声があるときのみ）

●2カ国語（二重）放送のとき

●ステレオ放送のとき



（日本語）（外国語）（日本語＋外国語）

（雑音が少ない）

お知らせ

- 放送によっては「主」で原語を、「副」で日本語を送る場合があります。
- 電源を一度切ると「主音声」または「ステレオ」に戻ります。
- 「主+副」を選択した場合、カーオーディオの左右スピーカーからは、主音声と副音声の混合された状態でそれぞれ出力されます。
- 電波の弱いところでは「モノラル」になることがあります。故障ではありません。
- 「モノラル」にした場合は、自動的にステレオ放送には切り換わりません。
- テレビ音声はモノラルのときは、ラジオに「ステレオ」または「ST」と表示されますが故障ではありません。
- 内蔵スピーカーの場合、ステレオ放送はモノラルで聞こえます。

使いこなす