

設定を変える つづき

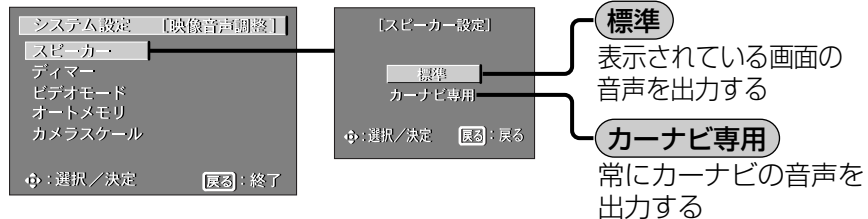
システムメニューの操作と設定



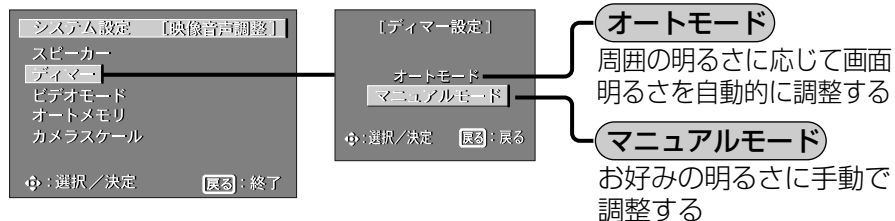
この機能は、リモコンのみの操作です。

- 1 **メニュー** を1秒以上押す
- 2 **チャンネルV** **チャンネルH** で[システムメニュー]を選ぶ
- 3 **オートメモリ** **オートメモリ** で設定項目を選び **音声切換** **決定** を押す
- 4 **オートメモリ** **オートメモリ** で設定内容を選択し、**音声切換** **決定** を押す
- 5 **戻る** で一つ前に戻る又はメニューを終了する

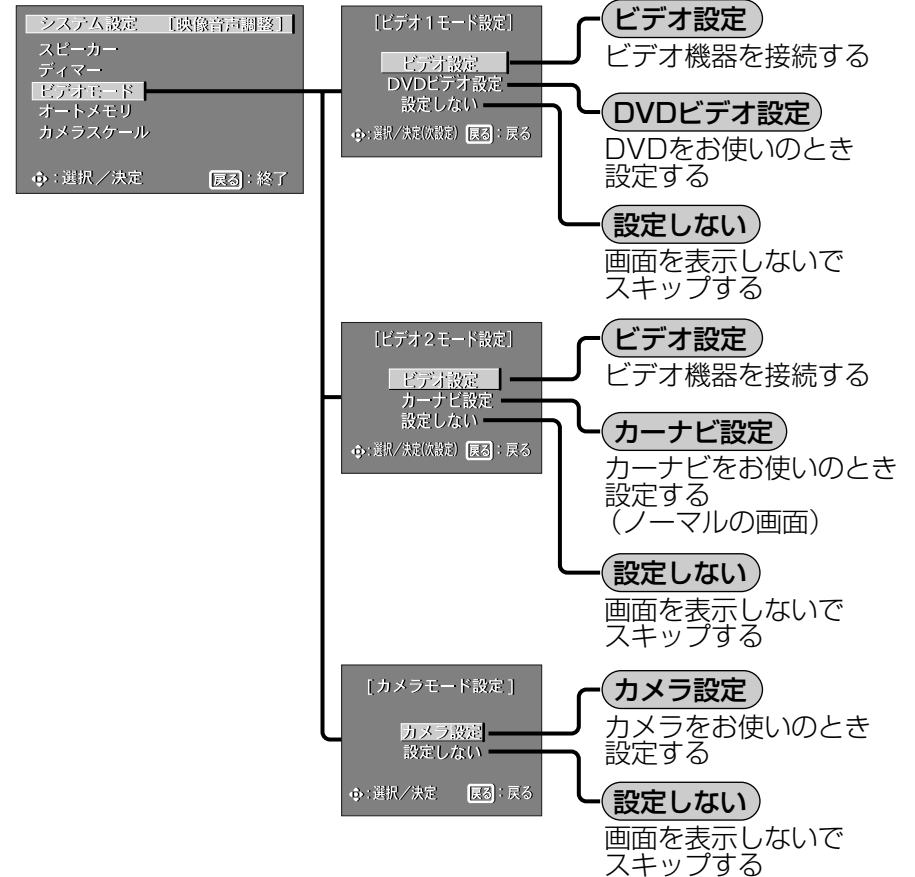
スピーカー



ディマー



ビデオモード



使いこなす