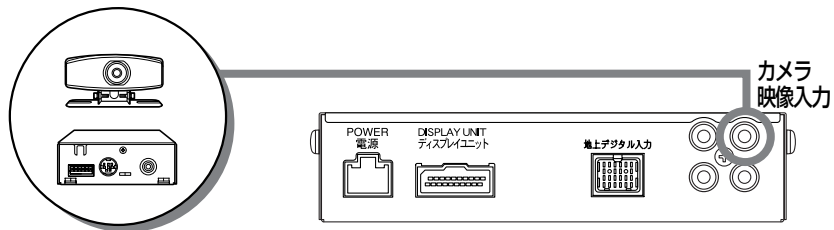


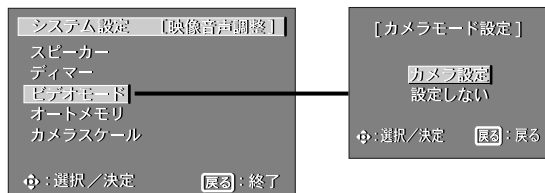
各機器との接続 つづき

車載用カメラを接続する

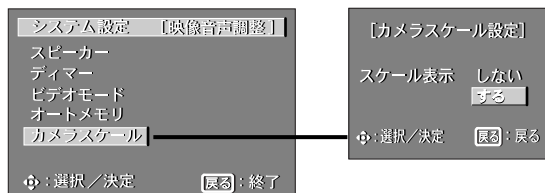
例 車載カラーカメラ(品番：TW-CC200BP/CC180B)をカメラ映像入力端子に接続



1 ビデオモードの設定をする (31ページ)



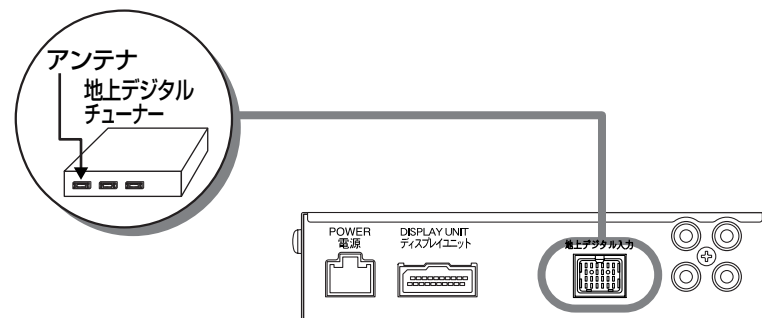
2 お好みによって「カメラスケール設定」をしてください (32ページ)



お願い

- 車載用カメラの映像を見ながらFMラジオ放送を受信しますと、カメラからの影響によりFMラジオに雑音が入ることがあります。このときは、カメラ以外の画面に切り換えてください。
- カメラ映像を本機で見ながら拡張出力をテレビにすると、ノイズが入る場合があります。
- 詳しくはカメラ本体の取扱説明書をご覧ください。

地上デジタルチューナーを接続する



地上デジタルチューナーを本機に接続する

お願い

設置・設定については、地上デジタルチューナーの取扱説明書をご参照ください。

お知らせ

- 本機は、地上デジタルチューナーを装着することにより、地上デジタル放送を視聴できます。
- 放送圏内でもビルのかげなどでは視聴できない場合があります。

使いこなす