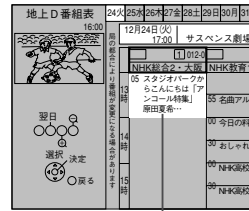



# 番組表から見る

## 1 「番組表」を押す



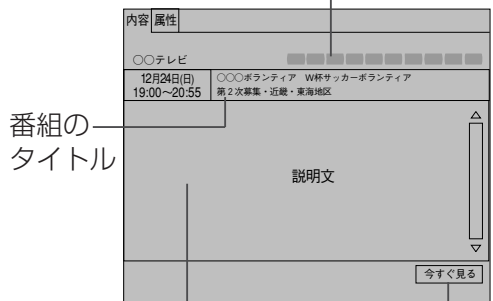
## 2 番組表から選び、決定する



例：選んでいる番組が黄色になる

## 3 番組内容と選択ボタンが表示される

番組の特徴を表すアイコン (☞ 74、75ページ)



番組の内容を「今すぐ見る」を紹介 選ぶ

(右ページの選択へ続く ☞)

### ■ 番組の詳しい内容(属性)などを見たいときは

➡ ● (赤ボタン)を押す。● (青ボタン)で番組内容に戻る。

### お知らせ

●電源を入れた直後は番組表が表示されるまでに約1分程度かかる場合があります。

今、放送中の番組を見る

今すぐ見る

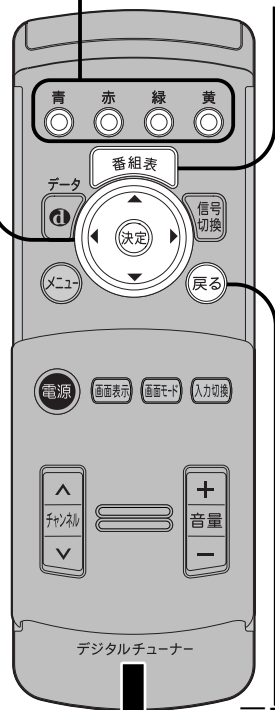
## 「今すぐ見る」を選び、決定する



➡ 選んだ番組が映る

選択/決定ボタン

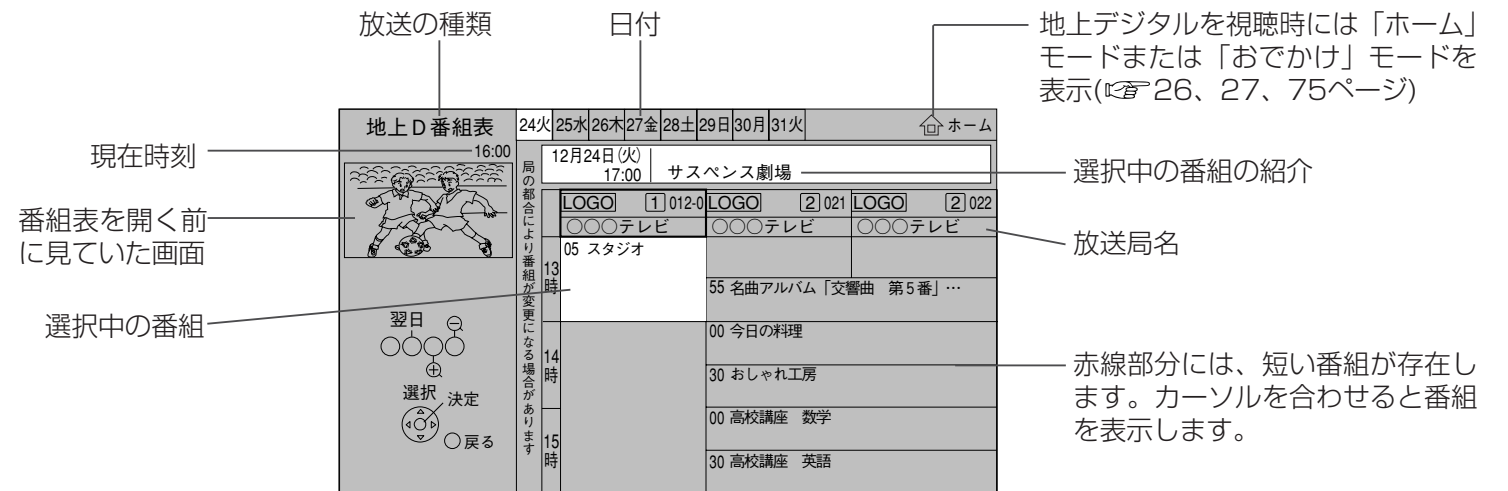
青、赤、緑、黄ボタン  
番組表



戻る

スライド扉を開く

## 番組表の見かた



### ■ 別の放送の番組表を見たいとき

➡ (放送切替)で切り換える。

### ■ 別の日の放送の番組表を見たいとき

➡ ● (青ボタン)で前日、● (赤ボタン)で翌日の番組表を表示。

### ■ 番組表を拡大、縮小したいとき

➡ ● (緑ボタン)で拡大、● (黄ボタン)で縮小。

### お知らせ

#### ●地上デジタル放送の番組表について

受信可能な放送局で番組表が表示されない場合は、その局を選んで、決定ボタンを押すと表示されます。(数分かかることがあります)

見る