




1 「番組表」を押す



2 番組表から選び、決定する

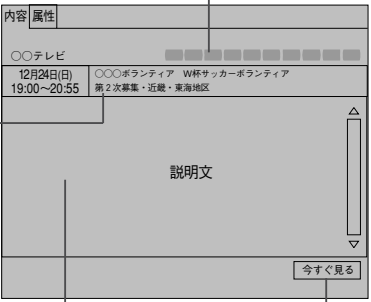
① 

② 

例：選んでいる番組が黄色になる

3 番組内容と選択ボタンが表示される

番組の特徴を表すアイコン (☞ 76、77ページ)



番組のタイトル

番組の内容を紹介

「今すぐ見る」を選ぶ

(右ページの選択へ続く ☞)

■ 番組の詳しい内容(属性)などを見たいときは

➡ ● (赤ボタン)を押す。● (青ボタン)で番組内容に戻る。

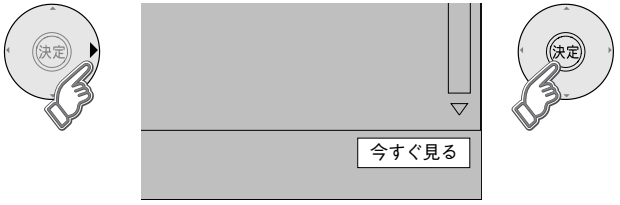
お知らせ

● 電源を入れた直後は番組表が表示されるまでに約1分程度かかる場合があります。

今、放送中の番組を見る

今すぐ見る

「今すぐ見る」を選び、決定する



選んだ番組が映る

番組表の見かた

放送の種類
地上D：地上デジタルテレビ放送
ワンセグ：ワンセグ

日付

地上デジタルを視聴時には「ホーム」モードまたは「おでかけ」モードを表示(☞ 26、27、77ページ)

現在時刻

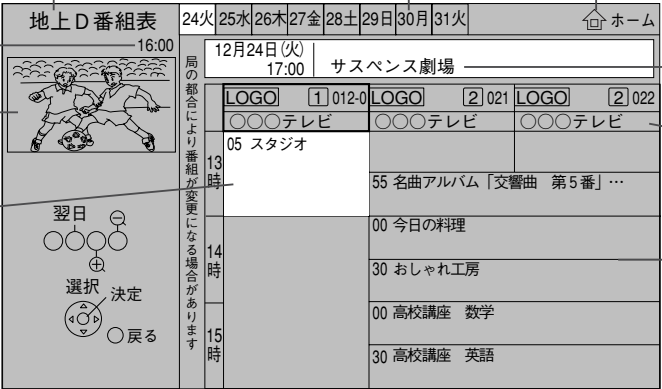
番組表を開く前に見ていた画面

選択中の番組


選択中の番組の紹介

放送局名

赤線部分には、短い番組が存在します。カーソルを合わせると番組を表示します。



地上D番組表	24火	25水	26木	27金	28土	29日	30月	31火
16:00	12月24日(火) サスペンス劇場							
LOGO	1 012-0	LOGO	2 021	LOGO	2 022			
00	○○○テレビ	○○○テレビ	○○○テレビ					
05	スタジオ	55 名曲アルバム「交響曲 第5番」...						
13時	翌日							
14時	00 今日の料理							
15時	30 おしゃれ工房							
								00 高校講座 数学
								30 高校講座 英語

- 別の放送の番組表を見たいとき
➡  (放送切替) で切り換える。
- 別の日の放送の番組表を見たいとき
➡ ● (青ボタン)で前日、● (赤ボタン)で翌日の番組表を表示。
- 番組表を拡大、縮小したいとき
➡ ● (緑ボタン)で拡大、● (黄ボタン)で縮小。

お知らせ

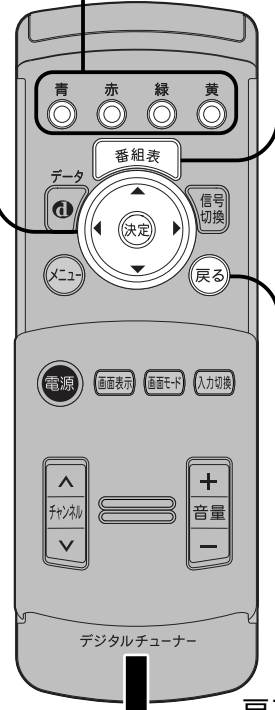
● 地上デジタル放送の番組表について

- 受信可能な放送局で番組表が表示されない場合は、その局を選んで、決定ボタンを押すと表示されます。(数分かかることがあります)
- 地上デジタルテレビ放送で表示されるのは最大8日分、ワンセグで表示されるのは、最大10番組です。

選択/決定ボタン

青、赤、緑、黄ボタン

番組表



青ボタン

赤ボタン

緑ボタン

黄ボタン

番組表

データ

決定

信号切換

メニュー

戻る

電源

画面表示

画面モード

入力切換

チャンネル

音量

デジタルチューナー

戻る

スライド扉を開く