

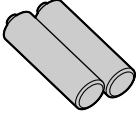
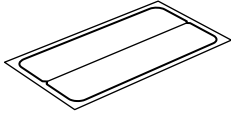
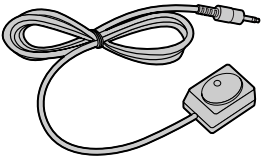
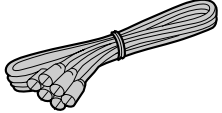
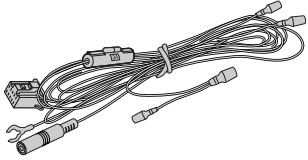

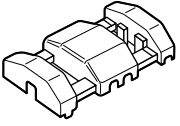


# 商品構成一覧表 (取り付け前にご確認ください。)

本機には、次のものが同梱されています。設置、接続の前にご確認ください。( )は個数です。万一、足りない場合や破損していた場合は、すぐに販売店までご連絡ください。

<input type="checkbox"/> 本機 ……………(1) 	<input type="checkbox"/> リモコン ……………(1) 	<input type="checkbox"/> 単3形乾電池……………(2) (リモコン用) 
<input type="checkbox"/> はり付けテープ ……(2) (本体取り付け用) 	<input type="checkbox"/> リモコン受信部 ……(1) (固定用両面テープ 1枚付き)  長さ：3 m	<input type="checkbox"/> 映像・音声コード ……(1)  長さ：1.5 m
<input type="checkbox"/> 電源コード ……………(1) 	<input type="checkbox"/> B-CASカード ……………(1) 	<input type="checkbox"/> 圧着式コネクタ ……(1) 

- 付属品の仕様および外観は、改良のため予告なく変更することがあります。
- この取扱説明書のイラストや画面はイメージであり、実際とは異なる場合があります。

# 使用上のご注意

- デジタル放送では受信状態が悪くなると、映像のブロックノイズ、音声途切れの発生や静止画面、黒画面となり音が出なくなることがあります。
- 車で移動して受信するため、家庭用に比べて受信可能エリアが狭くなります。また、車の場所や方向、速度などにより受信状態が変化します。
- 本機の受信周波数帯域に相当する周波数を用いた携帯電話などの機器を、本機やアンテナケーブルの途中に接続している機器に近づけると、その影響で映像・音声などに不具合が生じる場合があります。それらの機器とは離してご使用ください。
- コピーガードがかかっている番組は録画機器を経由してテレビで視聴すると正常に受信できない場合があります。コピーガードがかかっている番組を視聴する場合は、録画機器を経由しないで直接、本機とテレビを接続してください。

## B-CASカードの取り扱い

- B-CASカードを挿入しないとデジタル放送の受信ができません。
- ダッシュボードの上など、高温になるところにカードを放置しないでください。
- 使用許諾契約約款をよくお読みの上、使用者ご自身でパッケージを開封し、カードを機器に正しく挿入してください。
- 同梱のB-CASカードは地上デジタル専用です。BS/110度CSデジタル放送対応受信機には使用しないでください。
- 盗難防止のため、車から離れる際はB-CASカードを本機から抜き、車内に残さないようにすることをおすすめします。

## 次の点にご留意ください。

- 本製品は、著作権保護技術を採用しており、マクロビジョン社及びその他の著作権者が保有する米国特許及びその他の知的財産権によって保護されています。この著作権保護技術の使用は、マクロビジョン社の許可が必要で、また、マクロビジョン社の特別な許可がない限り家庭用及びその他の一部の鑑賞用の使用に制限されています。分解したり、改造することも禁じられています。
- 国外でこの製品を使用して有料放送サービスを楽しむことは、有料サービス契約上禁止されています。
- 万一、本機の不具合により、録画できなかった場合の補償についてはご容赦ください。
- メールなどのデジタル放送に関する情報は、本機が記憶します。万一、本機の不具合によって、これらの情報が消失した場合、復元は不可能です。その内容の補償についてはご容赦ください。
- 本機はARIB (電波産業会) 規格に基づいた商品仕様になっております。将来規格変更があった場合は、商品仕様を変更する場合があります。
- あなたがビデオデッキなどで録画・録音したものは、個人として楽しむなどのほかは、著作権法上権利者に無断で使用できません。
- 各社の商標および製品商標に対しては特に注記のない場合でも、これを十分尊重いたします。

確認