
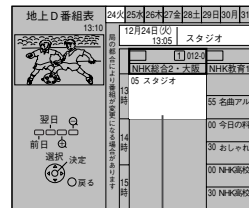
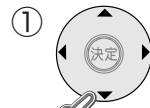


1 「番組表」を押す



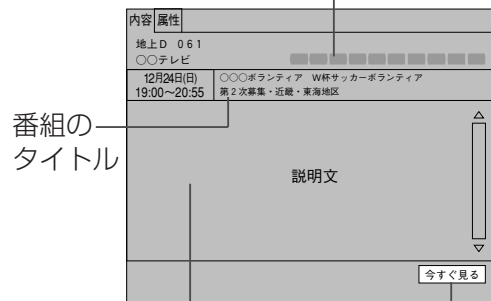
2 番組表から見たい番組を選び、決定する



例：選んでいる番組が黄色になる

3 番組内容と選択ボタンが表示される

番組の特徴を表すアイコン
(☞ 74、75ページ)



番組の内容を紹介
今、放送中の番組の場合は「今すぐ見る」を表示

(右ページへ続く ☞)

■ 番組の詳しい内容(属性)などを見たいときは

➡ (赤ボタン) を押す。 (青ボタン) で番組内容に戻る。

お知らせ

●電源を入れた直後は番組表が表示されるまでに約1分程度かかる場合があります。

今、放送中の番組を見る

今すぐ見る

「今すぐ見る」の表示がある場合は、決定する



➡ 選んだ番組が映る

選択/決定ボタン

青、赤、緑、黄ボタン
番組表 戻る



番組表の見かた

放送の種類
地上D：地上デジタルテレビ放送
ワンセグ：ワンセグ

日付

「ホーム」モードまたは「おでかけ」モードを表示
(☞ 26、27、75ページ)

現在時刻

番組表を開く前に見ていた画面

選択中の番組

選択中の番組の紹介

放送局名

赤線部分には、短い番組が存在します。カーソルを合わせると番組を表示します。

地上D番組表	24火	25水	26木	27金	28土	29日	30月	31火	ホーム
13:10	12月24日(火)	13:05	スタジオ						
局の都合により番組が変更になる場合があります	LOGO [1] 012-0	LOGO [2] 021	LOGO [2] 022						
05	000テレビ	000テレビ	000テレビ						
13時	05	スタジオ							
14時			55	名曲アルバム「交響曲 第5番」...					
15時			00	今日の料理					
			30	おしゃれ工房					
			00	高校講座 数学					
			30	高校講座 英語					

■ 別の日の放送の番組表を見たいとき

➡ (青ボタン) で前日、(赤ボタン) で翌日の番組表を表示。

■ 番組表を拡大、縮小したいとき

➡ (緑ボタン) で拡大、(黄ボタン) で縮小。

お知らせ

●地上デジタル放送の番組表について

- 受信可能な放送局で番組情報が表示されない場合は、その局を選んで、決定ボタンを押すと表示されます。(数分かかることがあります)
- 地上デジタルテレビ放送で表示されるのは最大8日分、ワンセグで表示されるのは、最大で10番組です。