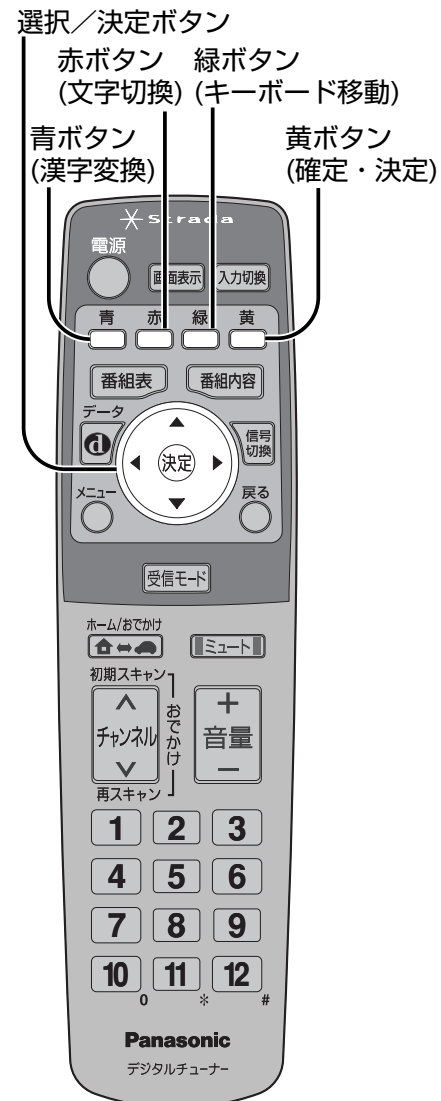


画面キーボードで文字を入力する

●データ放送の番組で文字入力を行う画面が表示された場合、文字入力画面にカーソルを移動させると、自動的に画面キーボードを表示します。選択/決定ボタン、カラーボタン(青、赤、緑、黄)を使って文字を入力します。

※データ放送の番組の中には、番組独自のキーボードを表示する場合があります。その場合は、画面の指示に従ってください。



■文字入力にカーソルを移動させると、文字が入力できます
(自動的に画面キーボードを表示)

●文字を入力しないときは、 (黄ボタン)を押す。

1 入力モードを選ぶ



●押すたびに切り換わる。



●漢字を入力するときは「かな」を選ぶ。

●英数のみの入力の場合は、「英数」に固定されます。

2 画面上に表示されたキーボードで文字を選び、決定する(48、49ページ)



改行	一	や	あ	わ	ら	や	ま	は	な	た	さ	か	あ	かな
空白	「	ゆ	い	を	り	ゆ	み	ひ	に	ち	し	ぎ	い	青変換
文字クリア	」	よ	う	ん	る	よ	む	ふ	ぬ	つ	ず	く	う	赤文字切換
入力位置移動	!	つ	え	れ	め	へ	ね	て	せ	け	え			緑キーボード移動
	?	わ	お	ろ	も	ほ	の	と	そ	こ	お			黄決定

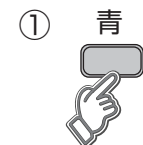


●この操作をくり返し、文字を入力していく。

3 漢字に変換しないときは

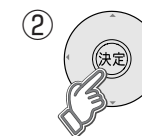


漢字に変換するときは



●画面キーボードが消え、漢字を表示
●他の漢字に変換したいときは▼を押し、候補の中から選ぶ。

栄華
映画
英が
エイが
エイガ



●続けて文字を入力するときは、手順1からくり返す。

4 入力を終了する



●画面キーボードの表示が消えます。

データ放送で
文字を入力する
画面キーボード

見る