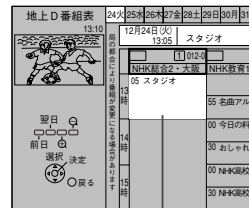



1 「番組表」を押す



2 番組表から見たい番組を選び、決定する



例：選んでいる番組が黄色になる

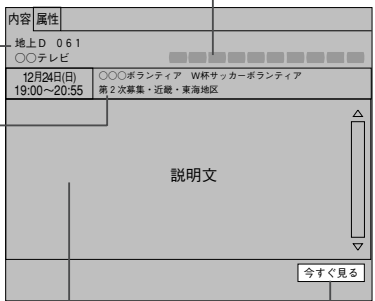
3 番組内容と選択ボタンが表示される

放送の種類

地上D：地上デジタルテレビ放送
ワンセグ：ワンセグ
BS：BSデジタル放送
CS1、CS2：110度CSデジタル放送

番組の特徴を表すアイコン
(80、81ページ)

番組のタイトル



番組の内容を紹介

今、放送中の番組の場合は「今すぐ見る」を表示

(右ページへ続く)

■ 番組の詳しい内容(属性)などを見たいときは

→ (赤ボタン)を押す。(青ボタン)で番組内容に戻る。

お知らせ

●電源を入れた直後は番組表が表示されるまでに約1分程度かかる場合があります。

今、放送中の番組を見る

今すぐ見る

「今すぐ見る」の表示がある場合は、決定する



→ 選んだ番組が映る

番組表の見かた

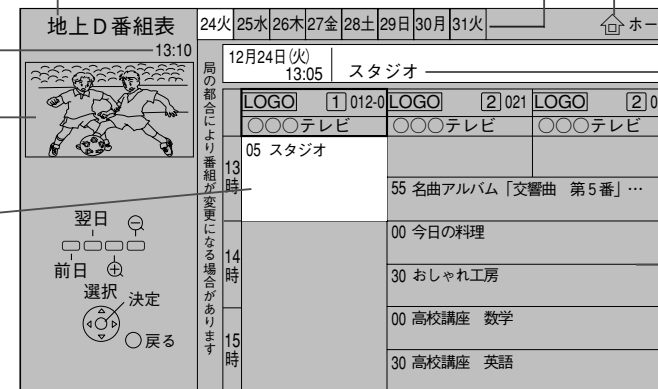
放送の種類

地上D：地上デジタルテレビ放送
ワンセグ：ワンセグ
BS：BSデジタル放送
CS1、CS2：110度CSデジタル放送

日付

「ホーム」モードまたは「おでかけ」モードを表示(地上デジタル放送のみ)(826、27、81ページ)

現在時刻
番組表を開く前に見ていた画面
選択中の番組



選択中の番組の紹介

放送局名

赤線部分には、短い番組が存在します。カーソルを合わせると番組を表示します。

■ 別の放送の番組表を見たいとき

→ (地上/BS/CS) 放送切替 で切り換える。

■ 別の日の放送の番組表を見たいとき

→ (青ボタン)で前日、(赤ボタン)で翌日の番組表を表示。

■ 番組表を拡大、縮小したいとき

→ (緑ボタン)で拡大、(黄ボタン)で縮小。

お知らせ

●地上デジタル放送の番組表について

- 受信可能な放送局で番組情報が表示されない場合は、その局を選んで、決定ボタンを押すと表示されます。(数分かかることがあります)
- 地上デジタルテレビ放送で表示されるのは最大8日分、ワンセグで表示されるのは、最大で10番組です。

選択/決定ボタン

青、赤、緑、黄ボタン

番組表 戻る

