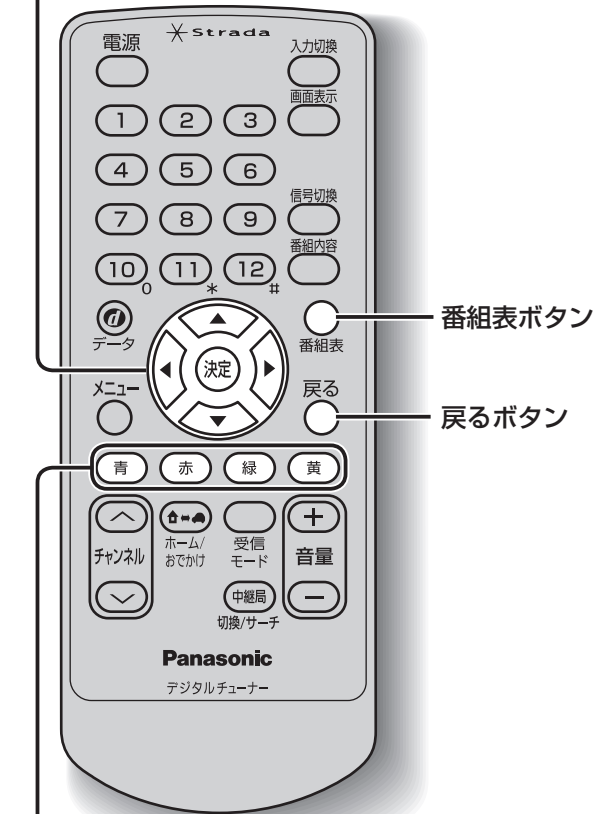


番組表からテレビ番組を見る

見る

番組表からテレビ番組を見る

選択/決定ボタン



青、赤、緑、黄ボタン

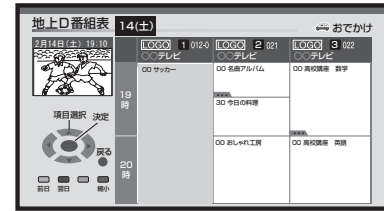
戻る
(操作の途中は ○ で1 つ前の画面に戻ります。)

番組表を見る

1 番組を見ているときに

○を押す

番組表
●番組表が表示されます。



●電源を入れた直後は番組表が表示されるまでに約1分程度かかる場合があります。

■見ていた元の番組に戻るとき

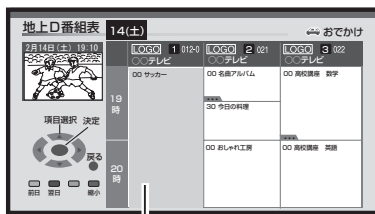
戻る ○を押す

番組表からテレビ番組を見る

1 上記の操作で番組表を表示し、

▲▼◀▶を押して、見たい番組を選び

決定 ○を押す



選択中の番組は黄色表示

2 「今すぐ見る」が表示されていることを確認し、

決定 ○を押す



「今すぐ見る」の表示のない番組は放送を見ることができません。

■番組表

放送の種類

地上D : 地上デジタルテレビ放送

ワンセグ : ワンセグ

「ホーム」モードまたは「おでかけ」モードを表示
(P.22、24、25、55 ページ)



■別の日の放送の番組表を見る

青 (青ボタン)で前日

赤 (赤ボタン)で翌日の番組表を表示。

■番組表を拡大、縮小する

緑 (緑ボタン)で拡大

黄 (黄ボタン)で縮小

地上デジタル放送の番組表について

受信可能な放送局で番組情報が表示されない場合は、その局を選んで、「決定」ボタンを押すと表示されます。(数分かかることがあります)

地上デジタルテレビ放送で表示されるのは受信できる放送局で最大8日分、ワンセグで表示されるのは、1局あたり最大で10番組です。

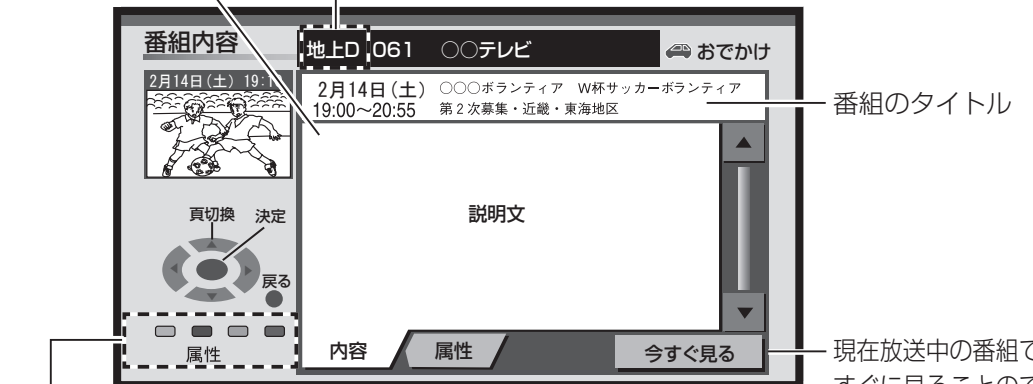
■番組内容画面

番組の内容を紹介

放送の種類

地上D : 地上デジタルテレビ放送

ワンセグ : ワンセグ



■番組の詳しい内容(属性)などを見る

赤 (赤ボタン)で属性表示

青 (青ボタン)で内容表示に戻る

見る

番組表からテレビ番組を見る