

地上デジタル放送チャンネル一覧表(地域名を用いた設定)

- デジタルテレビ初期設定(20～21ページ)で選択された地域(お住まいの地域)の放送局とチャンネル番号の組み合わせは、下表のようになります。他地域(旅行などのおでかけ先)の放送を受信されたときは、下表のようにならない場合があります。
- 割り当てられた放送が実際に開始される時期は地域により異なります。また放送の開始時は地上アナログ放送との混信を避けるために、非常に小さい出力で放送されるため受信できるエリアが限定されます。

■ 表の見方

徳島	お住まいの地域
③ NHK総合・徳島	チャンネル番号
2 NHK教育・徳島	放送局名
1 四国放送	

(2009年3月現在)

お住まいの地域	北海道(札幌)	北海道(函館)	北海道(旭川)	北海道(帯広)	北海道(釧路)	北海道(北見)	北海道(室蘭)
放送局名	3 NHK総合・札幌 2 NHK教育・札幌 1 HBC札幌 5 STV札幌 6 HTB札幌 8 UHB札幌 7 TVH札幌	3 NHK総合・函館 2 NHK教育・函館 1 HBC函館 5 STV函館 6 HTB函館 8 UHB函館 7 TVH函館	3 NHK総合・旭川 2 NHK教育・旭川 1 HBC旭川 5 STV旭川 6 HTB旭川 8 UHB旭川 7 TVH旭川	3 NHK総合・帯広 2 NHK教育・帯広 1 HBC帯広 5 STV帯広 6 HTB帯広 8 UHB帯広 7 TVH帯広	3 NHK総合・釧路 2 NHK教育・釧路 1 HBC釧路 5 STV釧路 6 HTB釧路 8 UHB釧路 7 TVH釧路	3 NHK総合・北見 2 NHK教育・北見 1 HBC北見 5 STV北見 6 HTB北見 8 UHB北見 7 TVH北見	3 NHK総合・室蘭 2 NHK教育・室蘭 1 HBC室蘭 5 STV室蘭 6 HTB室蘭 8 UHB室蘭 7 TVH室蘭

お住まいの地域	宮城	秋田	山形	岩手	福島	青森	東京
放送局名	3 NHK総合・仙台 2 NHK教育・仙台 1 TBCテレビ 4 仙台放送 4 ミヤギテレビ 5 KHB東日本放送	1 NHK総合・秋田 2 NHK教育・秋田 4 ABS秋田放送 8 AKT秋田テレビ 5 AAB秋田朝日放送	1 NHK総合・山形 2 NHK教育・山形 4 YBC山形放送 5 YTS山形テレビ 6 テレビ山形 8 さくらんぼテレビ	1 NHK総合・盛岡 2 NHK教育・盛岡 6 IBCテレビ 4 テレビ岩手 8 めんこいテレビ 5 岩手朝日テレビ	1 NHK総合・福島 2 NHK教育・福島 8 福島テレビ 4 福島中央テレビ 5 KFB福島放送 6 テレビ福島	3 NHK総合・青森 2 NHK教育・青森 1 RAB青森放送 6 ATV青森テレビ 5 青森朝日放送	1 NHK総合・東京 2 NHK教育・東京 4 日本テレビ 6 TBS 8 フジテレビ 5 テレビ朝日 7 テレビ東京 9 TOKYO MX 12 放送大学

お住まいの地域	神奈川	群馬	茨城	千葉	栃木	埼玉	長野	
放送局名	1 NHK総合・東京 2 NHK教育・東京 4 日本テレビ 6 TBS 8 フジテレビ 5 テレビ朝日 7 テレビ東京 3 tvk 12 放送大学	1 NHK総合・東京 2 NHK教育・東京 4 日本テレビ 6 TBS 8 フジテレビ 5 テレビ朝日 7 テレビ東京 3 群馬テレビ 12 放送大学	1 NHK総合・水戸 2 NHK教育・水戸 4 日本テレビ 6 TBS 8 フジテレビ 5 テレビ朝日 7 テレビ東京 12 放送大学	1 NHK総合・東京 2 NHK教育・東京 4 日本テレビ 6 TBS 8 フジテレビ 5 テレビ朝日 7 テレビ東京 3 チバテレビ 12 放送大学	1 NHK総合・東京 2 NHK教育・東京 4 日本テレビ 6 TBS 8 フジテレビ 5 テレビ朝日 7 テレビ東京 3 とちぎテレビ 12 放送大学	1 NHK総合・東京 2 NHK教育・東京 4 日本テレビ 6 TBS 8 フジテレビ 5 テレビ朝日 7 テレビ東京 3 テレビ玉 12 放送大学	1 NHK総合・東京 2 NHK教育・東京 4 日本テレビ 6 TBS 8 フジテレビ 5 テレビ朝日 7 テレビ東京 3 テレビ玉 12 放送大学	1 NHK総合・長野 2 NHK教育・長野 4 テレビ信州 5 abn長野朝日放送 6 SBC信越放送 8 NBS長野放送

お住まいの地域	新潟	山梨	大阪	京都	兵庫	和歌山	奈良
放送局名	1 NHK総合・新潟 2 NHK教育・新潟 6 BSN 4 NST 4 TeNYテレビ 5 新潟テレビ21	1 NHK総合・甲府 2 NHK教育・甲府 4 YBS山梨放送 6 UTY	1 NHK総合・大阪 2 NHK教育・大阪 4 MBS毎日放送 6 ABCテレビ 8 関西テレビ 10 読売テレビ 7 テレビ大阪	1 NHK総合・京都 2 NHK教育・京都 4 MBS毎日放送 6 ABCテレビ 8 関西テレビ 10 読売テレビ 5 KBS京都	1 NHK総合・神戸 2 NHK教育・神戸 4 MBS毎日放送 6 ABCテレビ 8 関西テレビ 10 読売テレビ 3 サンテレビ	1 NHK総合・和歌山 2 NHK教育・和歌山 4 MBS毎日放送 6 ABCテレビ 8 関西テレビ 10 読売テレビ 5 テレビ和歌山	1 NHK総合・奈良 2 NHK教育・奈良 4 MBS毎日放送 6 ABCテレビ 8 関西テレビ 10 読売テレビ 9 奈良テレビ

お住まいの地域	滋賀	広島	岡山	香川	島根	鳥取	山口
放送局名	1 NHK総合・大津 2 NHK教育・大津 4 MBS毎日放送 6 ABCテレビ 8 関西テレビ 10 読売テレビ 3 BBCびわ湖放送	1 NHK総合・広島 2 NHK教育・広島 3 RCCテレビ 4 広島テレビ 5 広島ホームテレビ 8 TSS	1 NHK総合・岡山 2 NHK教育・岡山 4 RNC西日本テレビ 5 KSB瀬戸内海放送 6 RSKテレビ 7 テレビせとうち 8 OHKテレビ	1 NHK総合・高松 2 NHK教育・高松 4 RNC西日本テレビ 5 KSB瀬戸内海放送 6 RSKテレビ 7 テレビせとうち 8 OHKテレビ	3 NHK総合・松江 2 NHK教育・松江 4 山陰中央テレビ 6 BSSテレビ 1 日本海テレビ	3 NHK総合・鳥取 2 NHK教育・鳥取 4 山陰中央テレビ 6 BSSテレビ 1 日本海テレビ	1 NHK総合・山口 2 NHK教育・山口 4 KRY山口放送 3 tysテレビ 5 yab山口朝日

お住まいの地域	愛知	三重	岐阜	石川	静岡	福井	富山
放送局名	3 NHK総合・名古屋 2 NHK教育・名古屋 1 東海テレビ 5 CBC 6 メ〜テレ 4 中京テレビ 10 テレビ愛知	3 NHK総合・津 2 NHK教育・津 1 東海テレビ 5 CBC 6 メ〜テレ 4 中京テレビ 7 三重テレビ	3 NHK総合・岐阜 2 NHK教育・岐阜 1 東海テレビ 5 CBC 6 メ〜テレ 4 中京テレビ 8 岐阜テレビ	1 NHK総合・金沢 2 NHK教育・金沢 4 テレビ金沢 5 北陸朝日放送 6 MRO 8 石川テレビ	1 NHK総合・静岡 2 NHK教育・静岡 6 SBS 8 テレビ静岡 4 静岡第一テレビ 5 静岡朝日テレビ	1 NHK総合・福井 2 NHK教育・福井 7 FBCテレビ 8 福井テレビ	3 NHK総合・富山 2 NHK教育・富山 1 KNB北日本放送 8 BBT富山テレビ 6 フォーシアテレビ

お住まいの地域	愛媛	徳島	高知	福岡	熊本	長崎	鹿児島
放送局名	1 NHK総合・松山 2 NHK教育・松山 4 南海放送 5 愛媛朝日 6 あいテレビ 8 テレビ愛媛	3 NHK総合・徳島 2 NHK教育・徳島 1 四国放送	1 NHK総合・高知 2 NHK教育・高知 4 高知放送 6 テレビ高知 8 さんさんテレビ	3 NHK総合・福岡 2 NHK教育・福岡 2 NHK教育・北九州 8 TKUテレビ 1 KBC九州朝日放送 4 RKB毎日放送 5 FBS福岡放送 7 TVQ九州放送 8 TNCテレビ西日本	1 NHK総合・熊本 2 NHK教育・熊本 3 RKK熊本放送 8 KTNテレビ 4 KKTくまもと県民 5 KAB熊本朝日放送	1 NHK総合・長崎 2 NHK教育・長崎 3 NBC長崎放送 8 KTNテレビ 5 NCC長崎文化放送 4 NIB長崎国際テレビ	3 NHK総合・鹿児島 2 NHK教育・鹿児島 1 MBC南日本放送 8 KTS鹿児島テレビ 5 KKB鹿児島放送 4 KYT鹿児島読売TV

お住まいの地域	宮崎	大分	佐賀	沖縄
放送局名	1 NHK総合・宮崎 2 NHK教育・宮崎 6 MRT宮崎放送 3 UMKテレビ宮崎	1 NHK総合・大分 2 NHK教育・大分 3 OBS大分放送 4 TOSテレビ大分 5 OAB大分朝日放送	1 NHK総合・佐賀 2 NHK教育・佐賀 3 STSかきテレビ	1 NHK総合・那覇 2 NHK教育・那覇 3 RBCテレビ 5 QAB琉球朝日放送 8 沖縄テレビ(OV)

独立UHF局および系列局一覧

(2009年3月現在)

	独立 UHF 局	TBS 系列局	NTV 系列局	CX 系列局	テレビ朝日系列局	テレビ東京系列局	公共放送
北海道	—	HBC 北海道放送	STV 札幌テレビ	UHB 北海道文化放送	HTB 北海道テレビ	TVH テレビ北海道	
青森	—	ATV 青森テレビ	RAB 青森放送	—	ABA 青森朝日放送	—	
岩手	—	IBC 岩手放送	TVI テレビ岩手	IMT 岩手めんこいテレビ	IAT 岩手朝日テレビ	—	
宮城	—	TBC 東北放送	MMT 宮城テレビ	OX 仙台放送	KHB 東日本放送	—	
秋田	—	—	ABS 秋田放送	AKT 秋田テレビ	AAB 秋田朝日放送	—	
山形	—	TUY テレビユー山形	YBC 山形放送	SAY さくらんぼテレビジョン	YTS 山形テレビ	—	
福島	—	TUF テレビユー福島	FCT 福島中央テレビ	FTV 福島テレビ	KFB 福島放送	—	
東京	MX 朝日テレビ	—	—	—	—	—	
神奈川	TVK テレビ神奈川	—	—	—	—	—	
群馬	GTV 群馬テレビ	—	—	—	—	—	
茨城	—	TBS 東京放送	NTV 日本テレビ	CX フジテレビ	ANB テレビ朝日	TX テレビ東京	
千葉	CTC チバテレビ	—	—	—	—	—	
栃木	GYT とちぎテレビ	—	—	—	—	—	
埼玉	TVS テレビ玉	—	—	—	—	—	
新潟	—	BSN 新潟放送	TeNY テレビ新潟	NST 新潟総合テレビ	UX 新潟テレビ21	—	
富山	—	TUT チューリップTV	KNB 北日本放送	BBT 富山テレビ	—	—	
石川	—	MRO 北陸放送	KTK テレビ金沢	ITC 石川テレビ	HAB 北陸朝日放送	—	
福井	—	—	FBC 福井放送*	FTB 福井テレビ	FBC 福井放送*	—	
山梨	—	UTY テレビ山梨	YBS 山梨放送	—	—	—	
長野	—	SBC 信越放送	TSB テレビ信州	NBS 長野放送	ABN 長野朝日放送	—	
愛知	—	—	—	—	—	—	
三重	MTV 三重テレビ	CBC 中部日本放送	CTV 中京テレビ	THK 東海テレビ	NBN 名古屋テレビ放送	TVA テレビ愛知	
岐阜	GBS 岐阜放送	—	—	—	—	—	
静岡	—	SBS 静岡放送	SDT 静岡第一テレビ	SUT テレビ静岡	SATV 静岡朝日テレビ	—	
大阪	—	—	—	—	—	—	
京都	KBS 京都放送	—	—	—	—	—	
兵庫	SUN サンテレビ	MBS 毎日放送	YTV 読売テレビ	KTV 関西テレビ	ABC 朝日放送	TVO テレビ大阪	
和歌山	WTV テレビ和歌山	—	—	—	—	—	
奈良	TVN 奈良テレビ	—	—	—	—	—	
滋賀	BBC びわ湖放送	—	—	—	—	—	
鳥取	—	BSS 山陰放送	NKT 日本海テレビ	TSK 山陰中央テレビ	—	—	
島根	—	—	—	—	—	—	
岡山	—	RSK 山陽放送	RNC 西日本放送	OHK 岡山放送	KSB 瀬戸内海放送	—	
香川	—	—	—	—	—	TSC テレビせとうち	
広島	—	RCC 中国放送	HTV 広島テレビ	TSS テレビ新広島	HOME 広島ホームテレビ	—	
山口	—	TYS テレビ山口	KRY 山口放送	—	YAB 山口朝日放送	—	
徳島	—	—	JRT 四国放送	—	—	—	
愛媛	—	ITV あいテレビ	RNB 南海放送	EBC テレビ愛媛	eat 愛媛朝日テレビ	—	
高知	—	KUTV テレビ高知	RKC 高知放送	KSS さんさんテレビ	—	—	
福岡	—	RKB 7-ル・ケー・ビー朝日放送	FBS 福岡放送	TNC テレビ西日本	KBC 九州朝日放送	TVQ ティーワイキュー放送	
佐賀	—	—	—	STS サガテレビ	—	—	
長崎	—	NBC 長崎放送	NIB 長崎国際テレビ	KTN テレビ長崎	NCC 長崎文化放送	—	
熊本	—	RKK 熊本放送	KKT 熊本県民テレビ	TKU テレビ熊本	KAB 熊本朝日放送	—	
大分	—	OBS 大分放送	TOS テレビ大分*	OAB 大分朝日放送	—	—	
宮崎	—	MRT 宮崎放送	UMK テレビ宮崎*	—	—	—	
鹿児島	—	MBC 南日本放送	KYT 鹿児島讀賣テレビ	KTS 鹿児島テレビ	KKB 鹿児島放送	—	
沖縄	—	RBC 琉球放送	—	OTV 沖縄テレビ	QAB 琉球朝日放送	—	

日本放送協会
NHK/
NHK 教育

- ・ ※印は複数の系列に入っているクロスネット局です。クロスネット局については、12 ページの「オート放送局サーチ」をご覧ください。
- ・ 独立 UHF 局の各局は系列局ではないので、オート放送局サーチで放送局間の切り換えはできません。

アイコン一覧

- 本機はアイコン（機能表示のシンボルマーク）によって、表示画面の情報をお知らせします。
- 放送局から情報が送られてこない場合は、正しいアイコンを表示しない場合があります。



メール一覧画面で、お客様がまだ読まれていないメール。(未読メール)



メール一覧画面で、お客様が既に読まれたメール。(既読メール)



おでかけスキャンでのチャンネル設定時に表示



ホームスキャンでのチャンネル設定時に表示



電波状態を表示



強

弱



弱すぎて受信できない、または、電波が届いていない

メッセージ表示一覧

- 本機では、メールで送られてくる情報とは別に、状況に合わせて「メッセージ」が表示されます。主なメッセージとその内容は下記の通りです。

メッセージ	内容	
受信できません	0020	デジタル放送の受信レベルが低い場合に表示されます。
	E202	デジタル放送の電波を受信できていない場合に表示されます。
	E203	デジタル放送の受信レベルが非常に低い場合もしくは、放送が休止している場合に表示されます。
アンテナとの接続に不具合があります 接続をもう一度確認してください	E209	アンテナ接続に不具合があった場合に表示されます。 ●メッセージに従ってアンテナの接続を確認後、一度チャンネルを変えてください。この操作を行わないと、次にアンテナ電源のショートが発生した場合、検出できないため、アンテナ電源が切れず、故障の原因になります。
B-CAS カードが正しく挿入されていません表裏または挿入方向を確認してください	H003	B-CAS カードの挿入方向の間違い、または使用できないカードが挿入されています。本機専用の B-CAS カードを正しく挿入してください。 (P.16 ページ)
時刻情報がありません	U019	デジタルテレビ初期設定や、チャンネル設定のスキャンで、受信できる局がなかったときや、周辺の環境により、受信できない場所（地下駐車場や山間部など）へ行って、エンジンをかけなおしたとき、番組表や番組内容のボタンを押した場合に表示されます。

お手入れについて

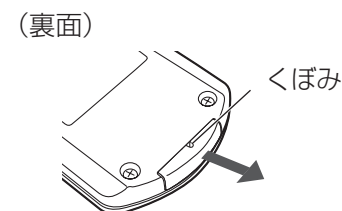
キャビネットをいためないために次の点にお気をつけください。

- 殺虫剤、ベンジン、シンナーなど揮発性のものをかけないでください。変質したり、塗料がはげることがあります。
- ゴムやビニール製品などを長時間接触したままにしないでください。跡がつくことがあります。
- 汚れは柔らかい布でふきとってください。汚れがひどいときは、水で薄めた台所用洗剤（中性）に浸した布をかたく絞ってふき取り、乾いた布で仕上げてください。
- 化学ぞうきんをご使用の際は、その注意書きに従ってください。

リモコンの電池の交換方法

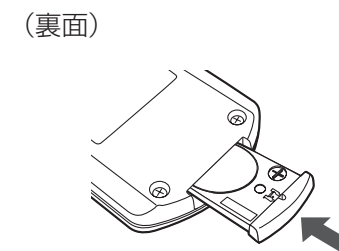
1 電池ケースを引き出す

電池ケースのくぼみに、ボールペンの先などで押しつけながら、矢印の方向へ押し引き抜きます。



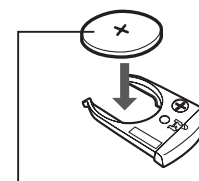
3 電池ケースを差し込む

電池ケースを“カチッ”と音がするまで差し込みます。



2 電池を入れる

プラス側(+)を上にして入れます。
(プラス+とマイナス-を確かめて正しく入れます)



リチウム電池
(CR2025 または CR2025P)

お願い

- リモコンを紛失しないようご注意ください。
- 落としたり、衝撃を与えたり、足で踏んだりしないでください。
(部品がこわれ、故障の原因となります)
- リモコンに水などをかけないでください。
- リモコンをテレビの近くで操作してもはたらかないときは、電池(品番：CR2025またはCR2025P)を交換してください。

リモコンの設定

本機のリモコンで当社製の車載用テレビやカーナビゲーションの一部操作ができます。

■ 設定方法

お使いの機器に合わせて下記のリモコンのボタンを同時に押してください。



●カーナビゲーション

「入力切替」*1・「音量+」*2 を操作できます。

同時に押すボタン	機種名
入力切替 と 黄	CN-HDS635RD、CN-HDS635D、 CN-HDS625RD、CN-HDS625D、 CN-HDS630RD、CN-HDS630D、 CN-HDS620RD、CN-HDS620D、 CN-HDS700D、CN-HDS950MD、 CN-HDS930MD、CN-HDS900D、 CN-HDS955MD、CN-HDS935MD、 CN-HDS905D

※1：CN-HDS635RD / CN-HDS635D /
CN-HDS625RD / CN-HDS625D /
CN-HDS630RD / CN-HDS630D /
CN-HDS620RD / CN-HDS620D /
CN-HDS700D は「入力切替」の操作はできません。

※2：カーナビゲーションの音声案内の音量は操作できません。

●車載用テレビ（一部車載用モニターを含む）

「入力切替」・「音量+」を操作できます。

同時に押すボタン	機種名
入力切替 と 青	TR-T90WV1、TR-T110WV1、 TR-M110W、TR-M110W-K、 TR-M80WVS7、TR-M70WS7、 TR-M70WS9、TR-M70WE1
入力切替 と 赤	TR-T70W7、TR-T90W7、 TR-T70W5、TR-T90W5、 TR-T70W3、TR-T90W3
入力切替 と 緑	TR-7LWV2、TR-DK7LWV2、 TR-8LWV2、TR-8LWV4

用語解説

あ 行

アンテナレベル

アンテナから入ってくる電波の質（信号と雑音の比率）です。

受信チャンネルや天候、季節、時間帯、受信している地域、車のある場所、アンテナ接続ケーブルの長さなどによって影響を受けます。

か 行

(株) B-CAS


BS デジタル放送の限定受信システム (CAS) を管理するために設立された (株) ビーエス・コンディショナルアクセスシステムズの略称です。B-CAS カードの発行・管理をしています。110 度 CS デジタル放送、地上デジタル放送も同システムを使用しています。

た 行

地上デジタルテレビ放送 / ワンセグ

- ・地上デジタルテレビ放送：
地上デジタル放送による固定受信機向け放送サービス
- ・ワンセグ：
地上デジタル放送による携帯受信機向け放送サービス

データ放送

リモコンの  を押すことで表示されるデータ放送とリモコン番号の選局ボタンを押すことで表示される独立したデータ放送があります。

これらの操作で、お客様が見たい情報を選んで画面に表示させることができます。例えばお客様のお住まいの地域の天気予報を、いつでも好きなときに表示させることができます。また、テレビ放送に連動したデータ放送もあります。

は 行

物理チャンネル

地上デジタル放送はアナログ地上放送の UHF 帯 (13 ~ 62ch) と同じ周波数を使って行われています。なお、リモコンに割り当てられているチャンネル番号とは異なります。

※ホームのプリセットモードで放送局の放送区域外まで移動したら、おでかけスキャンを実施して系列局を設定してください。

ま 行

マルチビュー放送

1 チャンネルで主番組、副番組の複数映像が送られる放送のことです。例えば、野球放送の場合、主番組は通常の野球放送、副番組ではそれぞれのチームをメインにした野球放送が行われます。

お知らせ

●リモコンの電池を取り出すと設定はリセットされます。電池交換時は再設定してください。

故障かな!?

共通の項目

症状	原因と処置	ページ
リモコンが操作できない	<ul style="list-style-type: none"> ●絶縁シートが残っていませんか? ●電池が消耗していたり、電池の極性が違っていませんか? ●リモコン受信部に向けて操作していますか? ●リモコン受信部接続端子が抜けていませんか? ●受信異常により、本機の操作ができなくなる場合があります。 →いったんエンジンを切り (ACC オフ)、再度エンジンをかけて (ACC オン) ください。 	18 57 15 15
チャンネル番号が画面から消えない	<ul style="list-style-type: none"> ●画面表示ボタンで、画面表示が出る状態にしていませんか? →再度、画面表示ボタンを押してください。 	29
縦長映像になる	<ul style="list-style-type: none"> ●地上デジタル放送は、16:9のワイド画面で放送しているため、お使いのカーテレビ/カーナビゲーションがワイド画面ではなく、4:3の画面 (アナログテレビの放送サイズ) であれば、縦長映像になります。 	-
天面に触れると熱い	<ul style="list-style-type: none"> ●本機は放熱のため天面の一部で温度が高くなります。品質・性能には異常ありません。(風通しの良い所に設置してください。) 	-
電源を入れても映像がすぐに出ない	<ul style="list-style-type: none"> ●本機は電源を入れても、ソフトウェアが起動して映像を表示するまでに時間がかかる場合があります。 	-
映像も、音声も出ない	<ul style="list-style-type: none"> ●本機が異常高温になると、自動的に電源がオフされます。車内、トランクルームなどの温度を下げてから、本機の電源を入れ直してください。 ●車の場所や方向により、受信状態が変化します。アンテナレベルを確認してください。 ●B-CAS カードは正しく挿入されていますか? B-CAS カードテストを実行して確認してください。 	- 29 16、35

故障かな!?

必要なとき

地上デジタル放送のとき

症状	原因と処置	ページ
映像や音声がでない (または、ときどき出なくなる) 映像が静止する (または、ときどき静止する)	<ul style="list-style-type: none"> ●車のある場所や方向により受信状態が変化します。 ●車両の搭載機器*の動作によってノイズが発生し、アンテナレベルが低下することがあります。 ※: 電動ドアミラー、パワーウィンドウ、エアコン、HIDランプ、電動カーテン、電動サンルーフ、ドライブレコーダー、レーザー探知機、オートロック、車載モニター、アマチュア/業務用無線など。 ●自動車/バイク/高圧線/ネオンサインなどの近くを車が通過したとき、アンテナレベルが低下することがあります。 	9 9 9
地上デジタル放送が受信できない	<ul style="list-style-type: none"> ●車のある場所は、地上デジタル放送の放送エリアですか? →地上デジタル放送は、現在の地上アナログ放送との混信を避けるために当初は非常に小さい出力電波で開始されるため受信エリアが限られる場合があります。また、地理的や建物などで受信障害がある環境では放送エリア内でも受信できない場合もあります。 ●地上デジタル放送が受信できるアンテナをご使用ですか? ●「ホーム/おでかけ」のモードは適切ですか? →「ホーム」モードと「おでかけ」モードを切り換えてください。 	- 25
地上デジタル放送が1~3局だけ受信できない (または受信しにくい)	<ul style="list-style-type: none"> ●独立テレビ局を受信していませんか? →独立テレビ局は決められた地域への放送を行っています。そのため、広域放送局 (テレビ系列局) よりも小さな出力で放送電波を発信している場合や、違う電波塔で放送電波を発信していることがあります。 	28
静止画像または文字が出て、放送番組の映像が出ない	<ul style="list-style-type: none"> ●独立データ放送 (Gガイド、情報専門番組など) を選局していませんか? →再度、同じ局のリモコン番号を押すと、通常番組に戻ります。 ※独立データ放送を受信したくないときは、システム設定の地上D選局対象を「テレビ/データ」から「テレビ」に変更してください。 	32 59 27
番組が勝手に切り換わる (走行時や受信が不安定なとき)	<ul style="list-style-type: none"> ●地上デジタルテレビ放送とワンセグを切り換える受信モードを「自動切換」にしていませんか? →地上デジタル放送とワンセグは、同じ放送局でも複数の番組を送ることができることから、受信モードを自動に切り換えたととき、地上デジタル放送とワンセグの番組が異なる場合があります。 →2008年4月から、地上デジタル放送が1番組しか映像を送っていないくても、ワンセグは異なった放送を行う場合があります。 ●オート放送局サーチが動作していませんか? →県境や山の頂上付近など、複数の系列局が受信できる場所は、おでかけモードでオート放送局サーチが動作すると、違う系列局に切り換わる場合があります。しかし同じ系列局であっても、違う番組を放送していることがあります。 	26 13 12 27

故障かな!?

必要なとき

さくいん

英数字 ページ

- B-CAS カードテスト…………… 21、35
- B-CAS カードの挿入…………… 16
- EWS…………… 29
- ID 表示…………… 35、36

あ 行 ページ

- アイコン…………… 55
- アンテナレベル…………… 29
- 枝番号…………… 28
- オート放送局サーチ…………… 27
- おでかけスキャン…………… 24、25

か 行 ページ

- カーテレビ/カーモニターとの接続… 46、48
- カーナビゲーションとの接続 …… 45、48
- 画面表示…………… 29
- カラーボタン…………… 15
- 緊急警報放送…………… 29
- 県域設定…………… 20、37
- 個人情報消去…………… 37

さ 行 ページ

- 再スキャン…………… 23、25
- 字幕の設定…………… 33
- 受信確認…………… 19
- 受信チャンネル設定…………… 22～25
- 受信モード…………… 26
- 受信モード「自動切換」…………… 26
- 順送りチャンネル選択…………… 28
- 初期スキャン…………… 23、24
- 信号切換…………… 15、33
- 設置設定…………… 18～27

た 行 ページ

- 地域設定…………… 20、37
- 地上 D 選局対象…………… 27
- 地上デジタル放送…………… 12、13
- 地上デジタルテレビ放送…………… 12、13、15、26、29、59
- チャンネル設定…………… 20～25
- データ放送…………… 32、59
- デジタルテレビ初期設定…………… 20
- 電源表示ランプ…………… 14

は 行 ページ

- 番組内容…………… 29
- 番組表…………… 30、31
- 付属品…………… 2
- 放送メール…………… 35
- ホームスキャン…………… 22

ま 行 ページ

- 「マニュアル」設定…………… 23
- マルチビュー放送…………… 33、59
- メッセージ表示…………… 56
- メニュー画面…………… 17
- 文字スーパー…………… 33

や 行 ページ

- 郵便番号…………… 20、37

ら 行 ページ

- リモコン受信部…………… 15
- リモコン設定…………… 58

わ 行 ページ

- ワンセグ…………… 12、13、15、26、29、59

仕様

品名	車載用 地上デジタルチューナー
品番	TU-DTV40
使用電源	DC12 V
消費電力	電源「入」時：9 W (アンテナへの電源供給なし時) 電源「切」時：8 W (番組情報取得時)
使用温度範囲	-5℃～+50℃
保存温度範囲	-20℃～+80℃
受信可能放送	地上デジタル (ワンセグ対応)
接続端子	●地上デジタルアンテナ入力端子 : (-75 dBm～-20 dBm、50 Ω) × 2 ●出力端子 : 映像 (1.0 V[p-p]、75 Ω) : 音声 (250 mV[rms] (標準)) ●入力端子 : 映像 (1.0 V[p-p]、75 Ω) : 音声 (2 V[rms] (最大))
外形寸法	幅 17.8 cm × 高さ 2.7 cm × 奥行き 12.0 cm (突起部を除く)
質量	約 600 g

■リモコン (品番: N2QAYC000019)

使用電源	DC3 V (リチウム電池: CR2025 または CR2025P を 1 個使用)
操作距離	約 3 m 以内 (リモコン受信部正面距離)
質量	約 55 g (リチウム電池含む)

●本機の仕様および外観は、改良のため予告なく変更することがありますが、ご了承ください。

保証とアフターサービス

修理・お取り扱い・お手入れ

などのご相談は、



まず、お買い上げの
販売店へ

お申し付けください

転居や移動先などでお困りの場合は…

- 修理は、お近くの「サービス相談窓口」へ！
- その他のお問い合わせは、「お客様ご相談センター」へ！

お客様ご相談センター

電話 フリーダイヤル  **0120-50-8729**
ナビダイヤル*  **0570-09-1265** (携帯電話など)
F A X* **045-938-1573**

受付 9：00～17：00(土・日・祝日・弊社休日を除く)

※ご利用の際の通信料は、お客様のご負担となります。

PHS・IP/光電話など、フリーダイヤル・ナビダイヤルがご利用になれない場合は、最寄のサービス相談窓口にご連絡ください。

修理を依頼される時

60、61 ページの表に従ってご確認のあと、直らないときは、まず電源を「切」にして、お買い上げの販売店へご連絡ください。

- 保証期間中は
保証書の規定に従って、お買い上げの販売店が修理をさせていただきますので、恐れ入りますが、製品に保証書を添えてご持参ください。
- 保証期間を過ぎているときは
修理すれば使用できる製品については、ご希望により有料で修理させていただきます。下記修理料金の仕組みをご参照のうえご相談ください。
- 修理料金の仕組み
修理料金は、技術料・部品代・出張料などで構成されています。

技術料 は、診断・故障個所の修理および部品交換・調整・修理完了時の点検などの作業にかかる費用です。

部品代 は、修理に使用した部品および補助材料代です。

出張料 は、お客様のご依頼により製品のある場所へ技術者を派遣する場合の費用です。

■保証書(別添付)

お買い上げ日・販売店名などの記入を必ず確かめ、お買い上げの販売店からお受け取りください。よくお読みのと、保存してください。

保証期間：お買い上げ日から本体 1 年間

■補修用性能部品の保有期間

当社は、この車載用 地上デジタルチューナーの補修用性能部品を、製造打ち切り後 8 年保有しています。

注) 補修用性能部品とは、その製品の機能を維持するために必要な部品です。

ご連絡いただきたい内容	
品名	車載用 地上デジタルチューナー
品番	TU-DTV40
お買い上げ日	年 月 日
故障の状況	できるだけ具体的に

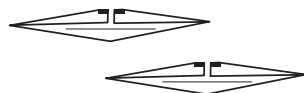
別売品のご紹介

●ダイバーシティアンテナやカーテレビ、カーナビゲーションなど各種取りそろえていますので、あらかじめ購入先にご相談ください。

2009年3月現在

ダイバーシティアンテナ

■地上デジタル用
車室内フィルムタイプ
品番：TY-CA250DTF



■地上デジタル用
車室内フィルムタイプ
品番：TY-CA270DTF



■アンテナ接続コード
品番：CA-LDTP020D

- 「TY-CA250DTF」「TY-CA270DTF」をお使いのときに必要です。

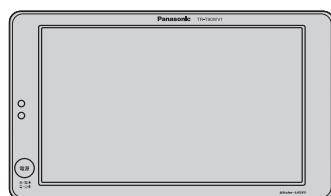
カーナビゲーション

■HDDカーナビゲーション
品番：CN-HDS700D



カーテレビ

■車載用ワイドVGA液晶カラーテレビ
品番：TR-T110WV1 (11V型)

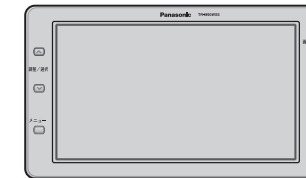


カーモニター

■車載用ワイドVGA液晶カラーモニター
品番：TR-M80WVS7 (8V型)

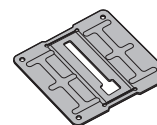


■車載用ワイド液晶カラーモニター
品番：TR-M70WE1 (7V型)



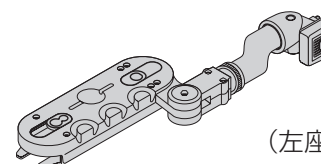
モニター取付金具

■品番：TY-CKBM110A
(アタッチメント)



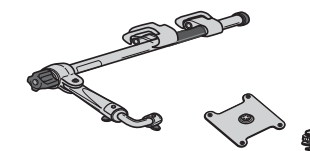
- TR-T110WV1をモニター取付金具TY-AS210HRで取り付けるときに必要です。

■品番：TY-AS210HR
ワンタッチ着脱機構付
(ヘッドレスト取付タイプ)



(左座席専用)

■品番：TY-AS150RS
(アシストグリップ取付タイプ)
(6.5～8V型アタッチメント金具
／11V型取付プレート金具付)



お客様ご愛用者アンケートのご案内

アンケートにお答えの方に抽選でパナソニックオリジナルグッズをプレゼント!

このたびは Panasonic の車載用 地上デジタルチューナーを購入いただきありがとうございました。

今後、より良い製品を提供していくための参考にさせていただきますので、下記 URL よりご愛用者アンケートにご協力くださいますようお願いいたします。アンケートにお答えいただいた方から抽選でパナソニックオリジナルグッズをプレゼントします。

※当選の発表は商品の発送をもってかえさせていただきます。

アンケート URL : <http://research.hi-ho.ne.jp/cartv/>

今後とも、本製品を末永くご愛用くださいますようお願い申し上げます。

Panasonic カーエレクトロニクス商品のご紹介

<http://panasonic.jp/car/>

日本国内専用

本機を使用できるのは日本国内のみで、外国では放送方式、受信チャンネルが異なりますので使用できません。

(This set is designed for use in Japan only and can not be used in any other country.)

便利メモ (おぼえのため、記入されると便利です)

お買い上げ日	年	月	日	品番	TU-DTV40
販売店名	☎ () -				
お客様 ご相談窓口	☎ () -				
ID 番号 (35、36 ページに記載の「情報/メール」画面の「B-CAS カード」、「ID 表示」で確認できる「カード ID」と「デコーダー ID」の番号を記入してください。問い合わせのときに必要な場合があります。)			カード ID (B-CAS カード番号)		
			デコーダー ID		

パナソニック株式会社

AVC ネットワークス社 映像・ディスプレイデバイス事業グループ

〒571-8504 大阪府門真市松生町1番15号

お客様ご相談センター

- フリーダイヤル ☎ 0120-50-8729
受付 9:00 ~ 17:00/365 日
- ナビダイヤル* ☎ 0570-09-1265 (携帯電話など)
- F A X** 045-938-1573
受付 9:00 ~ 17:00 (土・日・祝日・当社休日を除く)
※ ご利用の際の通信料は、お客様のご負担となります。

PHS・IP/光電話など、フリーダイヤル・ナビダイヤルがご利用になれない場合は、最寄りのサービス相談窓口にご連絡ください。