

放送局一覧

現在登録されている地上デジタル放送の放送局を一覧で表示します。

- 1 **メニュー** を押す
- 2 **▲▼◀▶** を押して「放送局一覧」を選び、**決定** を押す

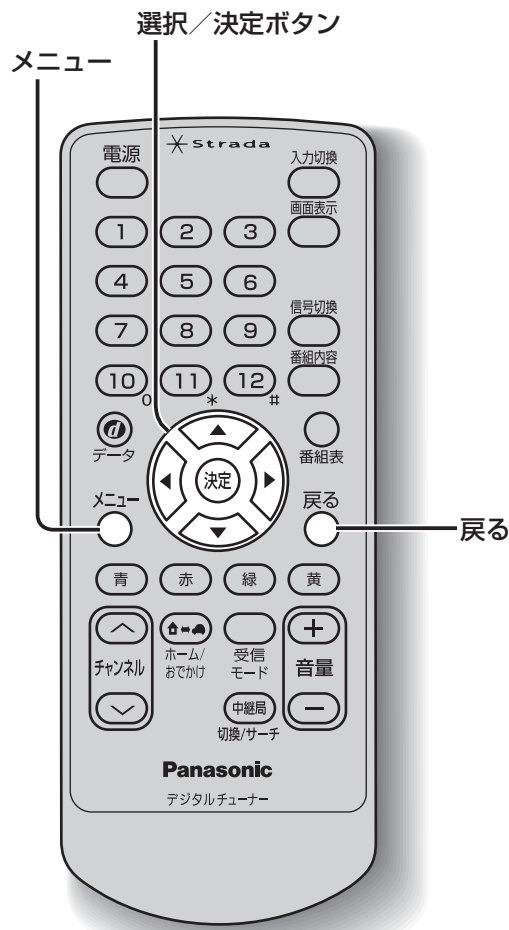


リモコンの選局ボタン番号

系列名	放送局名	チャンネル
1	NHK総合	011-0 012-0 611-0
2	NHK総合・京都	011-1 012-1 611-1
3	NHK総合・神戸	011-2 012-2 611-2
4	NHK教育	021 022 023 621
5	独立局	031 631
6	TBS系列	041 042 043 248
7	独立局	044
8	KBS京都	051 651
9	テレビ朝日系列	061 062 063 661
10	テレビ東京系列	071 072 073 671
11	フジテレビ系列	081 082 681

受信可能なチャンネル
 ・複数ある場合があります。
 ・ワンセグは青色で表示されます。

- 本機に設定された受信可能なチャンネルを一覧表示します。
- リモコンの選局ボタンには、受信可能な系列局ごとにチャンネル設定されるので、1つのリモコン番号のボタンを押すごとに、設定されているチャンネルを順番に選局します。
 (例) ① を押すごとに
 NHK 総合・大阪→NHK 総合・京都→
 NHK 総合・神戸→NHK 総合・大阪

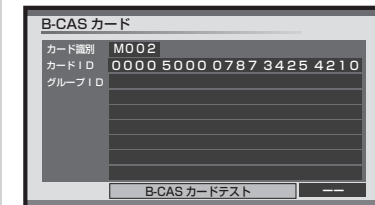
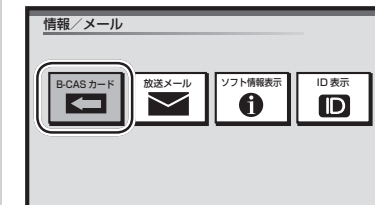


(操作の途中は **戻る** で1つ前の画面に戻ります。)

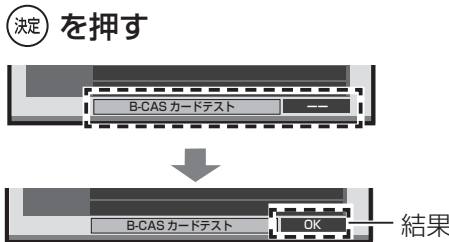
B-CASカードの番号などを見る

カードを挿入して3秒以上経ってから行ってください。B-CASカードテストもできます。

- 1 **メニュー** を押す
- 2 **▲▼◀▶** を押して「情報/メール」を選び、**決定** を押す
- 3 **◀▶** を押して「B-CASカード」を選び、**決定** を押す



「B-CASカードテスト」を行うとき



- 「NG」のときは、B-CASカードの挿入状態を確認してください。(12ページ)

放送メールを見る

放送局や本機からのお知らせや情報を見ることができます。

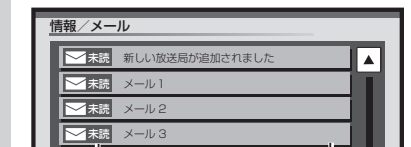
- B-CASカードが挿入されていないと、メールを受信できない場合があります。

- 1 **メニュー** を押す
- 2 **▲▼◀▶** を押して「情報/メール」を選び、**決定** を押す
- 3 **◀▶** を押して「放送メール」を選び、**決定** を押す



- 未読メールがあるときは、 の色が変わります。

- 4 **▼** を押して確認したいメールを選び、**決定** を押す



未読、既読を表示 最新の31通を保存

- メールの内容が表示されます。
- メールの内容に合わせてボタンが表示されることがあります。表示されたボタンを選び、「決定」ボタンを押すと、関連画面を表示します。