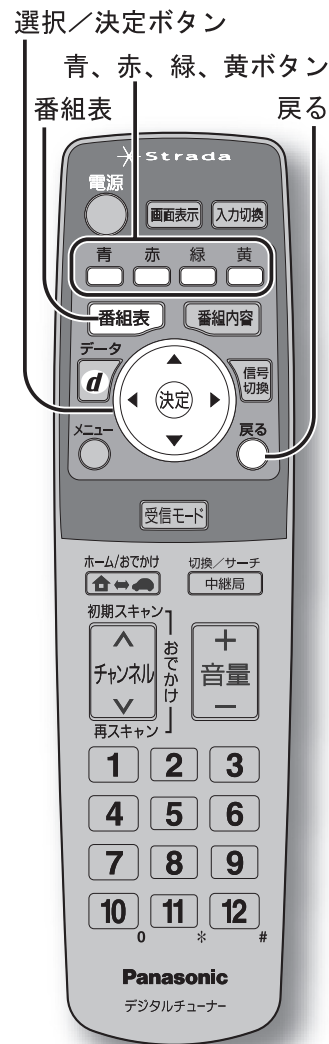


# 番組表からテレビ番組を見る

見る

番組表からテレビ番組を見る



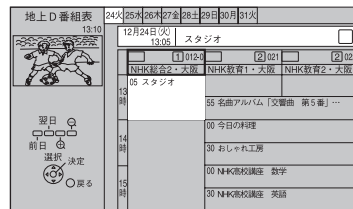
(操作の途中は で1つ前の画面に戻ります。)

## 番組表を見る

1 番組を見ているときに

を押す

● 番組表が表示されます。



● 電源を入れた直後は番組表が表示されるまでに約1分程度かかる場合があります。

■ 見ていた元の番組に戻るとき

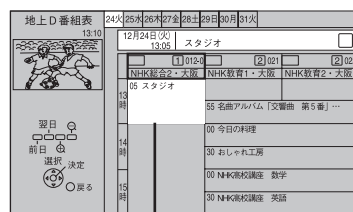
を押す

## 番組表からテレビ番組を見る

1 上記の操作で番組表を表示し、

▲▼◀▶を押して、見たい番組を選び

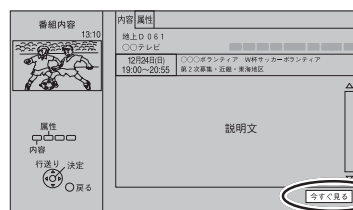
を押す



例：選んでいる番組が黄色になる

2 「今すぐ見る」が表示されていることを確認し、

を押す



「今すぐ見る」の表示のない番組は放送を見ることができません。

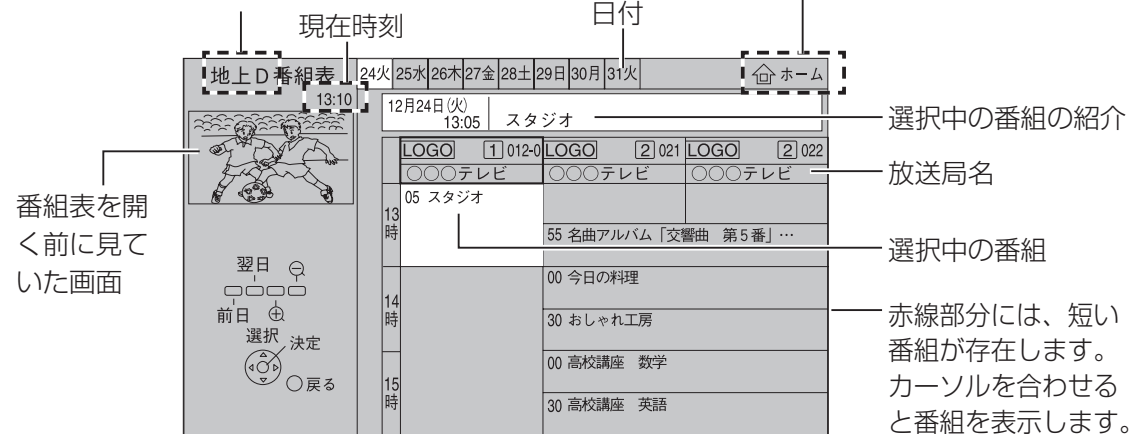
## ■ 番組表

放送の種類

地上D : 地上デジタルテレビ放送

ワンセグ : ワンセグ

「ホーム」モードまたは「おでかけ」モードを表示  
( 24、25、67 ページ)



## ● 地上デジタル放送の番組表について

受信可能な放送局で番組情報が表示されない場合は、その局を選んで、決定ボタンを押すと表示されます。(数分かかることがあります)

地上デジタルテレビ放送で表示されるのは最大8日分、ワンセグで表示されるのは、最大で10番組です。

## ■ 別の日の放送の番組表を見る

(青ボタン) で前日  
 (赤ボタン) で翌日の

## ■ 番組表を拡大、縮小する

(緑ボタン) で拡大  
 (黄ボタン) で縮小

## ■ 番組内容画面

放送の種類

地上D : 地上デジタルテレビ放送

ワンセグ : ワンセグ

番組の特徴を表すアイコン ( 66 ページ)



## ■ 番組の詳しい内容(属性)などを見る

(赤ボタン) で属性表示  
 (青ボタン) で内容表示に戻る

見る

番組表からテレビ番組を見る