



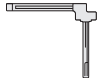







# 商品構成一覧表 (取り付け前にご確認ください。)

本機には、次のものが同梱されています。設置、接続の前にご確認ください。万一、足りない場合や破損していた場合は、すぐに販売店または購入先までご連絡ください。

<input type="checkbox"/> 本機…1個 	<input type="checkbox"/> リモコン…1個 	<input type="checkbox"/> 電源コード…1本  長さ：約 37 ページ
<input type="checkbox"/> フィルムアンテナ [A] …2枚 	<input type="checkbox"/> フィルムアンテナ [B] …2枚 	<input type="checkbox"/> アンテナコード付アンブ …4本  長さ：約 5 m
<input type="checkbox"/> コードクランパー …12個 	<input type="checkbox"/> mini B-CAS カード …1枚 	<input type="checkbox"/> クリーナー …2個 
<input type="checkbox"/> リモコン受信部…1個 (固定用両面テープ 1枚付き)  長さ：約 3 m	● 付属品の仕様および外観は、改良のため予告なく変更することがあります。 ● この取扱説明書のイラストや画面はイメージであり、実際とは異なる場合があります。	

## 本機の特長

### オート放送局サーチ機能搭載

視聴中に放送が映らなくなったとき、リモコンを操作しなくても自動で走行エリア付近の放送局をサーチします。(P.23ページ)

#### ●「ホーム」モード時

走行エリア付近の中継局をサーチします。同一放送局であっても中継局によっては物理チャンネルが異なる場合があります。(P.24ページ)

#### ●「おでかけ」モード時

走行エリア付近の中継局をサーチして、同一放送局がなければ同じ系列局 (P.45ページ) の放送局を探します。

- ・ 同じ系列局であっても別の番組を放送する場合があります。
- ・ 系列局サーチでは、単一系列局エリアからクロスネット局(複数の系列に入っている放送局)エリアへ出入りするときは、クロスネット局が受け持っている、どれか一つの系列局しか引き継ぐことができません。尚、クロスネット局は、放送局一覧 (P.30ページ) 系列名で「クロスネット」と表示されます。

● 電波の状態によっては、中継局や放送局のエリアを外れても、途切れ途切れに映り続ける場合があります。そのときは、手動で放送局サーチを行ってください。(P.24ページ)

# もくじ

## 確認

- 商品構成一覧表／本機の特長 …… 2
- 安全上のご注意 …… 4
- 正しくお使いいただくために …… 7
- 各部のはたらき …… 10
- mini B-CASカードの挿入 …… 12
- メニュー画面の操作と項目 …… 13

## 設定

- ご使用前の準備 …… 14
- アンテナの状態を確認する …… 15
- デジタルテレビ初期設定 …… 16
- チャンネルを変更する(ホームスキャン) …… 18
- おでかけ先のチャンネルを設定する(おでかけスキャン) …… 20
- 自宅周辺で見る／おでかけ先で見る …… 21
- 地上デジタルテレビ放送とワンセグの切り換えかたを設定する(受信モード) …… 22
- 受信できなくなったときに自動で放送局を探す(オート放送局サーチ) …… 23
- 独立データサービスチャンネルを選局するために(地上D選局対象) …… 23

テレビを見るには  
こちらから！

## 見る

- テレビ放送を見る …… 24
- 番組表からテレビ番組を見る …… 26
- データ放送を見る …… 28
- 複数の音声や映像・字幕・文字スーパーがあるとき(信号切換) …… 29
- 他の接続機器との音量を合わせる(音声レベル) …… 29
- いろいろな情報を見る …… 30  
放送局一覧／mini B-CASカード情報／放送メール閲覧／ソフト情報／本機の情報
- お住まいの地域が変わったとき …… 33
- 個人情報を消去する …… 33

## 設置・接続

- 本機の設置と接続 …… 34
- アンテナ／電源の接続と配線 …… 36
- 機器との接続 …… 37
- アンテナの取り付けかた …… 38

## 必要なとき

- データ放送の番組内で文字を入力する …… 42
- 地上デジタル放送チャンネル一覧表 …… 44
- 独立UHF局および系列局一覧 …… 45
- 故障かな!? …… 46
- アイコン一覧 …… 48
- メッセージ表示一覧 …… 48
- 仕様 …… 49
- 保証とアフターサービス …… 50
- さくいん …… 裏表紙