




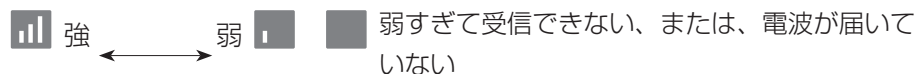


# アイコン一覧

- 本機はアイコン(機能表示のシンボルマーク)によって、表示画面の情報をお知らせします。
- 放送局から情報が送られてこない場合は、正しいアイコンを表示しない場合があります。

 メール一覧画面で、お客様がまだ読まれていないメール。(未読メール)	 メール一覧画面で、お客様が既に読まれたメール。(既読メール)
 おでかけスキャンでのチャンネル設定時に表示	 ホームスキャンでのチャンネル設定時に表示
 電波状態を表示	



# メッセージ表示一覧

- 本機では、メールで送られてくる情報とは別に、状況に合わせて「メッセージ」が表示されます。主なメッセージとその内容は下記の通りです。

メッセージ	内容	
受信できません	0020	デジタル放送の受信レベルが低い場合に表示されます。
	E202	デジタル放送の電波を受信できていない場合に表示されます。
	E203	デジタル放送の受信レベルが非常に低い場合もしくは、放送が休止している場合に表示されます。
アンテナとの接続に不具合があります 接続をもう一度確認してください	E209	アンテナ接続に不具合があった場合に表示されます。 ●メッセージに従ってアンテナの接続を確認後、一度チャンネルを変えてください。この操作を行わないと、次にアンテナ電源のショートが発生した場合、検出できないため、アンテナ電源が切れず、故障の原因になります。
B-CAS カードが正しく挿入されていません表裏または挿入方向を確認してください	H003	mini B-CAS カードの挿入方向の間違い、または使用できないカードが挿入されています。本機専用の mini B-CAS カードを正しく挿入してください。 ( <a href="#">P.12</a> ページ)
受信可能な放送局がありません	U015	デジタルテレビ初期設定や、チャンネル設定のスキャンで、受信できる局がなかった場合に、リモコンの番号ボタンを押すと表示されます。また、ホーム/おでかけボタンで、初めて「おでかけ」に切換したときにチャンネルスキャンを行わず、リモコンの番号ボタンを押したり、チャンネルスキャンを行っても、チャンネル設定画面で登録された局がなかった場合に、リモコンの番号ボタンを押すと表示されます。 ( <a href="#">P.17~21</a> ページ)
時刻情報がありません	U019	デジタルテレビ初期設定や、チャンネル設定のスキャンで、受信できる局がなかった場合や、周辺の環境により、受信できない場所(地下駐車場や山間部など)へ行って、エンジンをかけなおしたとき、番組表や番組内容のボタンを押した場合に表示されます。

●メッセージ表示一覧

必要なとき

# 仕様

品名	車載用 地上デジタルチューナー
品番	TU-DTX600
使用電源	DC12 V
消費電力	電源「入」時：7.5 W (アンテナへの電源供給なし時) 電源「切」時：6.5 W (番組情報取得時)
使用温度範囲	-5℃～+50℃
保存温度範囲	-20℃～+80℃
受信可能放送	地上デジタル (ワンセグ対応)
接続端子	●地上デジタルアンテナ入力端子 : (-75 dBm ~ -20 dBm, 50 Ω) × 4 ●出力端子 : 映像 (1.0 V [p-p], 75 Ω) : 音声 (250 mV [rms] (標準))
外形寸法	幅 17.8 cm × 高さ 2.3 cm × 奥行き 13.0 cm (突起部を除く)
質量	約 500 g

## ■アンテナ

受信チャンネル	UHF (13ch ~ 62ch)
出力インピーダンス	50 Ω
エレメント全長	約 8.5 cm
電源	DC8 V (接続しているデジタルチューナーよりコードに重畳)
消費電流	30 mA × 4
アンプリゲ	13 dB 以上 (470 MHz)
周波数範囲	470 MHz ~ 770 MHz
コードの長さ	約 5 m
質量	片側 約 50 g (コネクタ、コード含む)
はり付け場所	フロントウィンドウ

## ■リモコン (品番: N2QAYC000035)

使用電源	DC3 V (リチウム電池: CR2025 または CR2025P を 1 個使用)
操作距離	約 3 m 以内 (リモコン受信部正面距離)
質量	約 55 g (リチウム電池含む)

- 本機の仕様および外観は、改良のため予告なく変更することがありますが、ご了承ください。

仕様

必要なとき